

臺灣新光商業銀行股份有限公司  
及子公司

合併財務報告暨會計師核閱報告  
民國 109 及 108 年第 1 季

地址：台北市信義區松仁路32號3樓之1、4樓之  
1、5樓之1、3、4、5、19、20、21樓及  
36號1、3、4、5、19、20、21樓

電話：(02)87587288

## § 目 錄 §

項	目 頁	次	財 務 報 告 附 註 編 號
一、封 面	1		-
二、目 錄	2		-
三、會計師核閱報告	3		-
四、合併資產負債表	4		-
五、合併綜合損益表	5~6		-
六、合併權益變動表	7		-
七、合併現金流量表	8~10		-
八、合併財務報表附註			
(一) 公司沿革	11		一
(二) 通過財務報告之日期及程序	12		二
(三) 新發布及修訂準則及解釋之適用	12		三
(四) 重大會計政策之彙總說明	13~14		四
(五) 重大會計判斷、估計及假設不確定性之主要來源	14		五
(六) 重要會計項目之說明	14~41		六~三一
(七) 關係人交易	41~55		三二
(八) 質押之資產	55		三三
(九) 重大或有負債及未認列之合約承諾	56~60		三四
(十) 重大之災害損失	-		-
(十一) 重大之期後事項	-		-
(十二) 其 他	61~102		三五~四十
(十三) 附註揭露事項			
1. 重大交易事項相關資訊	103		四一
2. 轉投資事業相關資訊	103、105		四一
3. 大陸投資資訊	103		四一
4. 母子公司間業務關係及重要交易往來情形	103、106		四一
(十四) 部門資訊	104		四二

### 會計師核閱報告

臺灣新光商業銀行股份有限公司 公鑒：

#### 前 言

臺灣新光商業銀行股份有限公司及子公司民國 109 年及 108 年 3 月 31 日之合併資產負債表，暨民國 109 年及 108 年 1 月 1 日至 3 月 31 日之合併綜合損益表、合併權益變動表及合併現金流量表以及合併財務報表附註（包括重大會計政策彙總），業經本會計師核閱竣事。依公開發行銀行財務報告編製準則及經金融監督管理委員會認可並發布生效之國際會計準則第 34 號「期中財務報導」編製允當表達之財務報表係管理階層之責任，本會計師之責任係依據核閱結果對合併財務報表作成結論。

#### 範 圍

本會計師係依照審計準則公報第六十五號「財務報表之核閱」執行核閱工作。核閱合併財務報表時所執行之程序包括查詢（主要向負責財務與會計事務之人員查詢）、分析性程序及其他核閱程序。核閱工作之範圍明顯小於查核工作之範圍，因此本會計師可能無法察覺所有可藉由查核工作辨認之重大事項，故無法表示查核意見。


#### 結 論

依本會計師核閱結果，並未發現上開合併財務報表在所有重大方面有未依照公開發行銀行財務報告編製準則及經金融監督管理委員會認可並發布生效之國際會計準則第 34 號「期中財務報導」編製，致無法允當表達臺灣新光商業銀行股份有限公司及子公司民國 109 年及 108 年 3 月 31 日之合併財務狀況，暨民國 109 年及 108 年 1 月 1 日至 3 月 31 日之合併財務績效及合併現金流量之情事。

勤業眾信聯合會計師事務所

會計師 徐 文 亞

徐文亞



會計師 林 旺 生

林旺生



證券暨期貨管理委員會核准文號

台財證六字第 0920123784 號


金融監督管理委員會核准文號

金管證審字第 1060023872 號

中 華 民 國 109 年 5 月 13 日

民國 109 年 3 月 31 日及 108 年 12 月 31 日及 3 月 31 日

單位：新台幣仟元



代 碼	資 產	109年3月31日 (經核閱)			108年12月31日 (經查核)			108年3月31日 (經核閱)		
		金 額	%		金 額	%		金 額	%	
11000	現金及約當現金(附註六)	\$ 12,057,236	1		\$ 13,830,782	1		\$ 13,967,569	1	
11500	存放央行及拆借銀行同業(附註七)	42,994,832	5		51,801,518	6		44,229,197	5	
12000	透過損益按公允價值衡量之金融資產(附註八及三二)	124,245,368	13		95,186,626	10		107,284,695	12	
12100	透過其他綜合損益按公允價值衡量之金融資產(附註九及三三)	116,734,851	12		116,924,827	12		90,435,865	10	
12200	按攤銷後成本衡量之債務工具投資(附註十)	26,815,837	3		33,379,766	4		33,094,526	4	
13000	應收款項—淨額(附註十一及三二)	22,507,427	2		17,474,609	2		32,627,814	4	
13200	本期所得稅資產(附註四)	68	-		68	-		1,745	-	
13500	貼現及放款—淨額(附註十二及三二)	606,102,670	63		597,428,365	64		567,124,034	63	
15500	其他金融資產—淨額(附註十一及十三)	-	-		-	-		19,368	-	
18500	不動產及設備—淨額(附註十五)	5,733,019	1		5,804,645	1		5,784,864	1	
18600	使用權資產—淨額(附註十六及三二)	3,680,633	-		3,720,311	-		4,108,277	-	
18700	投資性不動產(附註十七)	742,657	-		744,998	-		782,933	-	
19000	無形資產—淨額(附註十八)	1,574,076	-		1,538,457	-		1,505,220	-	
19300	遞延所得稅資產(附註四)	629,206	-		576,292	-		633,105	-	
19500	其他資產—淨額(附註十九及三二)	1,794,993	-		1,430,350	-		1,591,854	-	
10000	資 產 總 計	<u>\$ 965,612,873</u>	<u>100</u>		<u>\$ 939,841,614</u>	<u>100</u>		<u>\$ 903,191,066</u>	<u>100</u>	
代 碼	負 債 及 權 益									
	負 債									
21000	央行及銀行同業存款(附註二十)	\$ 6,364,305	1		\$ 8,493,819	1		\$ 7,147,195	1	
22000	透過損益按公允價值衡量之金融負債(附註八及三二)	1,541,268	-		1,316,824	-		1,369,460	-	
22500	附買回票券及債券負債(附註二一)	823,196	-		605,125	-		2,966,096	-	
23000	應付款項(附註二二)	16,878,799	2		10,460,292	1		27,707,623	3	
23200	本期所得稅負債(附註四及三二)	951,845	-		832,989	-		1,555,374	-	
23500	存款及匯款(附註二三及三二)	835,961,536	87		815,013,097	87		763,761,871	85	
24000	應付金融債券(附註二四)	22,500,000	2		22,500,000	2		21,500,000	2	
25500	其他金融負債(附註二五)	7,696,531	1		8,737,354	1		9,821,842	1	
25600	負債準備(附註二六)	638,129	-		623,905	-		687,565	-	
26000	租賃負債(附註十六及三二)	3,761,347	-		3,783,464	1		4,128,382	1	
29300	遞延所得稅負債(附註四)	442,049	-		441,692	-		440,618	-	
29500	其他負債(附註二七)	1,318,400	-		1,911,349	-		742,451	-	
20000	負債總計	<u>898,877,405</u>	<u>93</u>		<u>874,719,910</u>	<u>93</u>		<u>841,828,477</u>	<u>93</u>	
	權益(附註二八)									
	股 本									
31101	普通股股本	44,216,869	5		44,216,869	5		41,119,415	5	
	資本公積									
31501	股本溢價	1,697,749	-		1,697,749	-		1,697,749	-	
31599	其他資本公積	14,617	-		14,617	-		5,416	-	
	保留盈餘									
32001	法定盈餘公積	11,932,871	1		11,932,871	1		10,368,250	1	
32003	特別盈餘公積	130,033	-		130,033	-		103,956	-	
32011	未分配盈餘	6,711,345	1		5,813,956	1		6,624,589	1	
	其他權益									
32521	國外營運機構財務報表換算之兌換差額	150,808	-		146,499	-		186,934	-	
32529	透過其他綜合損益按公允價值衡量之權益工具評價損益	111,275	-		104,201	-		299,582	-	
32531	透過其他綜合損益按公允價值衡量之債務工具損益	1,769,901	-		1,064,909	-		956,698	-	
30000	權益總計	<u>66,735,468</u>	<u>7</u>		<u>65,121,704</u>	<u>7</u>		<u>61,362,589</u>	<u>7</u>	
	負債及權益總計	<u>\$ 965,612,873</u>	<u>100</u>		<u>\$ 939,841,614</u>	<u>100</u>		<u>\$ 903,191,066</u>	<u>100</u>	

後附之附註係本合併財務報告之一部分。

董事長：李增昌




經理人：謝長融



會計主管：梁淑慧



臺灣新光商業銀行股份有限公司及子公司



民國 109 年及 108 年 1 月 1 日至 3 月 31 日

(僅經核閱，未依一般公認審計準則查核)

單位：新台幣仟元，惟  
每股盈餘為元

代 碼		109年1月1日至3月31日		108年1月1日至3月31日	
		金 額	%	金 額	%
41000	利息收入 (附註二九及三二)	\$ 4,435,593	107	\$ 4,415,279	112
51000	利息費用 (附註二九及三二)	( 1,527,560)	( 37)	( 1,536,812)	( 39)
49010	利息淨收益	<u>2,908,033</u>	<u>70</u>	<u>2,878,467</u>	<u>73</u>
	利息以外淨收益				
49100	手續費淨收益 (附註二九及三二)	819,655	20	814,440	21
49200	透過損益按公允價值衡量之金融資產及負債損益 (附註二九)	( 88,879)	( 2)	46,633	1
49310	透過其他綜合損益按公允價值衡量之金融資產已實現損益 (附註二九)	188,675	5	56,148	1
49600	兌換淨利益	312,335	7	154,706	4
49899	其他利息以外淨利益	9,942	-	16,912	-
49020	利息以外淨收益合計	<u>1,241,728</u>	<u>30</u>	<u>1,088,839</u>	<u>27</u>
4xxxx	淨 收 益	<u>4,149,761</u>	<u>100</u>	<u>3,967,306</u>	<u>100</u>
58200	呆帳費用、承諾及保證責任準備提存 (附註十一、十二、二六及二九)	( 381,126)	( 9)	( 367,238)	( 9)
	營業費用				
58500	員工福利費用 (附註二九)	( 1,205,280)	( 29)	( 1,124,479)	( 28)
59000	折舊及攤銷費用 (附註二九)	( 258,617)	( 6)	( 253,104)	( 7)
59500	其他業務及管理費用 (附註二九及三二)	( 778,727)	( 19)	( 775,671)	( 20)
58400	營業費用合計	<u>( 2,242,624)</u>	<u>( 54)</u>	<u>( 2,153,254)</u>	<u>( 55)</u>

(接次頁)

(承前頁)


代 碼	109年1月1日至3月31日		108年1月1日至3月31日		
	金 額	%	金 額	%	
61001	繼續營業單位稅前淨利	\$ 1,526,011	37	\$ 1,446,814	36
61003	所得稅費用 (附註四及三十)	( 192,346)	( 5)	( 256,059)	( 6)
64000	本期淨利	<u>1,333,665</u>	<u>32</u>	<u>1,190,755</u>	<u>30</u>
	其他綜合損益				
65200	不重分類至損益之項目 (稅後)				
65204	透過其他綜合損益按 公允價值衡量之權 益工具評價損益	( 429,202)	( 10)	120,735	3
65300	後續可能重分類至損益之 項目 (稅後)				
65301	國外營運機構財務報 表換算之兌換差額	4,309	-	4,042	-
65308	透過其他綜合損益按 公允價值衡量之債 務工具損益	<u>704,992</u>	<u>17</u>	<u>512,662</u>	<u>13</u>
65000	本期其他綜合損益 (稅後淨額)	<u>280,099</u>	<u>7</u>	<u>637,439</u>	<u>16</u>
66000	本期綜合損益總額	<u>\$ 1,613,764</u>	<u>39</u>	<u>\$ 1,828,194</u>	<u>46</u>
	淨利歸屬於：				
67101	母公司業主	\$ 1,333,665	32	\$ 1,190,755	30
67111	非控制權益	-	-	-	-
67100		<u>\$ 1,333,665</u>	<u>32</u>	<u>\$ 1,190,755</u>	<u>30</u>
	綜合損益總額歸屬於：				
67301	母公司業主	\$ 1,613,764	39	\$ 1,828,194	46
67311	非控制權益	-	-	-	-
67300		<u>\$ 1,613,764</u>	<u>39</u>	<u>\$ 1,828,194</u>	<u>46</u>
	每股盈餘 (附註三一)				
	來自繼續營業單位				
67500	基 本	<u>\$ 0.30</u>		<u>\$ 0.27</u>	
67700	稀 釋	<u>\$ 0.30</u>		<u>\$ 0.27</u>	

後附之附註係本合併財務報告之一部分。

董事長：李增昌




經理人：謝長融



會計主管：梁淑慧





單位：除另予註明者外，  
係新台幣仟元

代碼	歸屬於本公司業主之	歸屬於本公司業主之							其他權益項目		權益總額
		股本	資本溢價	員工認股權	法定盈餘公積	特別盈餘公積	未分配盈餘	國外營運機構財務報表換算之兌換差額	透過其他綜合損益公允價值衡量之金融資產未實現(損)益	權益總額	
A1	108年1月1日餘額	\$41,119,415	\$ 1,697,749	\$ 5,416	\$10,368,250	\$ 103,956	\$ 5,433,834	\$ 182,892	\$ 622,883	\$59,534,395	
D1	108年1月1日至3月31日淨利	-	-	-	-	-	1,190,755	-	-	1,190,755	
D3	108年1月1日至3月31日稅後其他綜合損益	-	-	-	-	-	-	4,042	633,397	637,439	
D5	108年1月1日至3月31日綜合損益總額	-	-	-	-	-	1,190,755	4,042	633,397	1,828,194	
Z1	108年3月31日餘額	\$41,119,415	\$ 1,697,749	\$ 5,416	\$10,368,250	\$ 103,956	\$ 6,624,589	\$ 186,934	\$ 1,256,280	\$61,362,589	
A1	109年1月1日餘額	\$44,216,869	\$ 1,697,749	\$ 14,617	\$11,932,871	\$ 130,033	\$ 5,813,956	\$ 146,499	\$ 1,169,110	\$65,121,704	
D1	109年1月1日至3月31日淨利	-	-	-	-	-	1,333,665	-	-	1,333,665	
D3	109年1月1日至3月31日稅後其他綜合損益	-	-	-	-	-	-	4,309	275,790	280,099	
D5	109年1月1日至3月31日綜合損益總額	-	-	-	-	-	1,333,665	4,309	275,790	1,613,764	
Q1	處分透過其他綜合損益按公允價值衡量之權益工具	-	-	-	-	-	( 436,276)	-	436,276	-	
Z1	109年3月31日餘額	\$44,216,869	\$ 1,697,749	\$ 14,617	\$11,932,871	\$ 130,033	\$ 6,711,345	\$ 150,808	\$ 1,881,176	\$66,735,468	

後附之附註係本合併財務報告之一部分。

董事長：李增昌



經理人：謝長融



會計主管：梁淑慧



臺灣新光商業銀行股份有限公司及子公司

合併現金流量表

民國 109 年及 108 年 1 月 1 日至 3 月 31 日

(僅經核閱，未依一般公認審計準則查核)

單位：新台幣仟元

代 碼		109年1月1日 至3月31日	108年1月1日 至3月31日
	營業活動之現金流量		
A10000	繼續營業單位稅前淨利	\$ 1,526,011	\$ 1,446,814
A20010	收益費損項目		
A20100	折舊費用	212,853	211,524
A20200	攤銷費用	45,764	41,580
A20300	預期信用減損損失數	381,126	367,238
A20400	透過損益按公允價值衡量之金 融資產及負債淨損(益)	88,879	( 46,633)
A20900	利息費用	1,527,560	1,536,812
A21200	利息收入	( 4,435,593)	( 4,415,279)
A22500	處分不動產及設備損失	15	1,706
A23100	處分金融資產利益	( 188,675)	( 56,148)
A23500	金融資產減損損失(迴轉利益)	2,149	( 873)
A24100	未實現外幣兌換損失(利益)	1,069,372	( 209,402)
A29900	其他租賃利益	( 7)	-
A40000	營業資產及負債之淨變動數		
A41110	存放央行及拆借金融同業	( 513,458)	( 69,097)
A41120	透過損益按公允價值衡量之金 融資產	( 28,843,700)	( 9,152,831)
A41150	應收款項	( 5,139,217)	( 6,679,542)
A41160	貼現及放款	( 9,047,067)	( 8,479,437)
A41990	其他資產	111,765	( 88,481)
A42110	央行及銀行同業存款	( 2,129,514)	( 1,557,873)
A42120	透過損益按公允價值衡量之金 融負債	( 79,477)	( 20,678)
A42150	應付款項	6,389,884	5,998,476
A42160	存款及匯款	20,948,439	22,091,442
A42180	員工福利負債準備	745	( 64,489)
A42990	其他負債	( 514,956)	( 13,150)
A33000	營運產生之現金流(出)入	( 18,587,102)	841,679

(接次頁)



(承前頁)

代 碼		109年1月1日 至3月31日	108年1月1日 至3月31日
A33100	收取之利息	\$ 4,150,130	\$ 4,436,199
A33300	支付之利息	( 1,441,461)	( 1,372,037)
A33500	支付所得稅	( 126,047)	( 51,934)
AAAA	營業活動之淨現金流(出)入	( 16,004,480)	3,853,907
	投資活動之現金流量		
B00010	取得透過其他綜合損益按公允價值 衡量之金融資產	( 16,420,264)	( 8,240,844)
B00020	處分透過其他綜合損益按公允價值 衡量之金融資產	16,519,607	7,199,186
B00060	按攤銷後成本衡量之金融資產到期 還本	6,386,954	500,000
B02700	取得不動產及設備	( 53,072)	( 60,790)
B02800	處分不動產及設備	2	41
B03700	存出保證金增加	( 476,408)	-
B03800	存出保證金減少	-	123,062
B04500	取得無形資產	( 31,018)	( 23,349)
B06600	其他金融資產減少	331	1,349
BBBB	投資活動之淨現金流入(出)	5,926,132	( 501,345)
	籌資活動之現金流量		
C02000	附買回票券及債券負債增加	218,071	-
C02100	附買回票券及債券負債減少	-	( 543,091)
C03000	存入保證金增加	-	118,718
C03100	存入保證金減少	( 77,993)	-
C04020	租賃負債本金償還	( 118,541)	( 113,463)
C04200	其他金融負債減少	( 1,040,823)	( 525,382)
CCCC	籌資活動之淨現金流出	( 1,019,286)	( 1,063,218)
DDDD	匯率變動對現金及約當現金之影響	3,944	4,094
EEEE	現金及約當現金淨(減少)增加數	( 11,093,690)	2,293,438
E00100	期初現金及約當現金餘額	45,586,151	36,961,930
E00200	期末現金及約當現金餘額	\$ 34,492,461	\$ 39,255,368

(接次頁)

(承前頁)

期末現金及約當現金之調節


<u>代 碼</u>		<u>109年3月31日</u>	<u>108年3月31日</u>
E00210	合併資產負債表帳列之現金及約當現金	\$ 12,057,236	\$ 13,967,569
E00220	符合國際會計準則第七號現金及約當現金定義之存放央行及拆借銀行同業	<u>22,435,225</u>	<u>25,287,799</u>
E00200	期末現金及約當現金餘額	<u>\$ 34,492,461</u>	<u>\$ 39,255,368</u>

後附之附註係本合併財務報告之一部分。

董事長：李增昌



經理人：謝長融



會計主管：梁淑慧



臺灣新光商業銀行股份有限公司及子公司

合併財務報表附註

民國 109 年及 108 年 1 月 1 日至 3 月 31 日

(僅經核閱，未依一般公認審計準則查核)

(除另註明外，金額以新台幣仟元為單位)

一、公司沿革

- (一) 臺灣新光商業銀行(以下簡稱本公司或臺灣新光銀行公司)原名誠泰商業銀行股份有限公司，係由原保證責任台北市第三信用合作社奉財政部 85 年 9 月 23 日台財融第 85546025 號函核准改制商業銀行組織，並於 85 年 12 月 31 日及 86 年 1 月 1 日分別取得經濟部公司執照及財政部銀行業特許執照。
- (二) 臺灣新光銀行公司分別於 86 年 1 月 5 日、87 年 1 月 1 日、90 年 8 月 31 日及 90 年 9 月 14 日概括承受保證責任新竹市第二信用合作社、保證責任台中市第八信用合作社、保證責任嘉義市第二信用合作社及保證責任高雄縣岡山信用合作社全部之資產及負債。
- (三) 臺灣新光銀行公司為因應金融發展趨勢，配合政府金融政策，於 94 年 6 月 10 日經股東會決議通過，以股份轉換方式加入新光金融控股股份有限公司，成為其 100%持有之子公司，並於 94 年 10 月 3 日完成股份轉換。另臺灣新光銀行公司於 94 年 10 月 4 日經董事會決議合併同為新光金融控股股份有限公司 100%持有之子公司臺灣新光商業銀行股份有限公司，以臺灣新光銀行公司為存續公司，原臺灣新光商業銀行股份有限公司為消滅公司，由臺灣新光銀行公司發行新股換發合併原臺灣新光商業銀行股份有限公司之全部資產負債，換股比例為原臺灣新光商業銀行股份有限公司普通股 1.5040 股換發臺灣新光銀行公司普通股 1 股，共計發行 708,727 仟股，94 年 12 月 26 日報奉金融監督管理委員會證券期貨局核准，並於 94 年 12 月 31 日完成合併，同時更名為「臺灣新光商業銀行股份有限公司」。

截至 109 年 3 月 31 日止，設有營業部、信託部、國外部、香港分行及國際金融業務分行暨國內區域分行等共 103 家，主要經營業務包括銀行法規定商業銀行得經營之業務及經主管機關核准辦理之業務等。本公司之最終母公司及最終控制者為新光金融控股股份有限公司。

本合併財務報告係以臺灣新光銀行公司之功能性貨幣新台幣表達。

## 二、通過財務報告之日期及程序

本合併財務報告於 109 年 5 月 13 日經董事會通過發布。

## 三、新發布及修訂準則及解釋之適用

- (一) 首次適用金融監督管理委員會（以下稱「金管會」）認可並發布生效之國際財務報導準則（IFRS）、國際會計準則（IAS）、解釋（IFRIC）及解釋公告（SIC）（以下稱「IFRSs」）

除下列說明外，適用修正後之金管會認可並發布生效之 IFRSs 將不致造成合併公司會計政策之重大變動：

### IAS 1 及 IAS 8 之修正「重大性之定義」

合併公司自 109 年 1 月 1 日開始適用該修正，改以「可被合理預期將影響使用者」作為重大性之門檻，並調整合併財務報告之揭露，刪除可能使重大資訊模糊化之不重大資訊。

- (二) IASB 已發布但尚未經金管會認可並發布生效之 IFRSs

<u>新發布 / 修正 / 修訂準則及解釋</u>	<u>IASB 發布之生效日(註1)</u>
IFRS 10 及 IAS 28 之修正「投資者與其關聯企業或合資間之資產出售或投入」	未 定
IFRS 17「保險合約」	2021 年 1 月 1 日
IAS1 之修正「將負債分類為流動或非流動」	2022 年 1 月 1 日

註 1：除另註明外，上述新發布 / 修正 / 修訂準則或解釋係於各該日期以後開始之年度報導期間生效。

截至本合併財務報告通過發布日止，合併公司仍持續評估上述準則、解釋之修正對財務狀況與財務績效之影響，相關影響待評估完成時予以揭露。

#### 四、重大會計政策之彙總說明

##### (一) 遵循聲明

本合併財務報告係依照公開發行銀行財務報告編製準則及經金管會認可並發布生效之 IAS 34「期中財務報導」編製。本合併財務報告並未包含整份年度財務報告所規定之所有 IFRSs 揭露資訊。

##### (二) 編製基礎

除按公允價值衡量之金融工具及按確定福利義務現值減除計畫資產公允價值認列之淨確定福利負債外，本合併財務報告係依歷史成本基礎編製。歷史成本通常係依取得資產所支付對價之公允價值決定。

##### (三) 資產與負債區分流動與非流動之標準

合併公司因經營特性，營業週期較難確定，資產與負債無需區分為流動或非流動項目，惟已依其性質分類，按相對流動性之順序排列，並於附註三五說明資產及負債之到期分析。

##### (四) 合併基礎

本合併財務報告係包含本公司及由本公司所控制個體（子公司）之財務報告。子公司之財務報告已予調整，以使其會計政策與合併公司之會計政策一致。於編製合併財務報告時，各個體間之交易、帳戶餘額、收益及費損已全數予以銷除。子公司之綜合損益總額係歸屬至本公司業主及非控制權益，即使非控制權益因而成為虧損餘額。

子公司明細、持股比率及營業項目，參閱附註十四。

##### (五) 其他重大會計政策

除下列說明外，請參閱 108 年度合併財務報告之重大會計政策彙總說明。

###### 1. 確定福利退職後福利

期中期間之退休金成本係採用前一年度結束日依精算決定之退休金成本率，以年初至當期末為基礎計算，並針對本期之重大市場波動，及重大計畫修正、清償或其他重大一次性事項加以調整。

## 2. 所得稅

所得稅費用係當期所得稅及遞延所得稅之總和。期中期間之所得稅係以年度為基礎進行評估，以預期年度總盈餘所適用之稅率，就期中稅前利益予以計算。

## 五、重大會計判斷、估計及假設不確定性之主要來源

除下列說明外，本合併財務報告所採用之重大會計判斷、估計及假設不確定性主要來源與 108 年度合併財務報告相同。

## 六、現金及約當現金

	109年3月31日	108年12月31日	108年3月31日
庫存現金及週轉金	\$ 3,854,366	\$ 5,600,296	\$ 4,325,573
待交換票據	851,490	1,024,574	2,769,294
存放銀行同業	<u>7,351,380</u>	<u>7,205,912</u>	<u>6,872,702</u>
	<u>\$ 12,057,236</u>	<u>\$ 13,830,782</u>	<u>\$ 13,967,569</u>

合併現金流量表於 109 年 3 月 31 日暨 108 年 12 月 31 日及 3 月 31 日之現金及約當現金餘額與合併資產負債表之相關項目調節如下：

	109年3月31日	108年12月31日	108年3月31日
合併資產負債表帳列之現金及約當現金	\$ 12,057,236	\$ 13,830,782	\$ 13,967,569
符合經金管會認可之國際會計準則第 7 號現金及約當現金定義之存放央行及拆借銀行同業	<u>22,435,225</u>	<u>31,755,369</u>	<u>25,287,799</u>
合併現金流量表帳列之現金及約當現金	<u>\$ 34,492,461</u>	<u>\$ 45,586,151</u>	<u>\$ 39,255,368</u>

## 七、存放央行及拆借銀行同業

	109年3月31日	108年12月31日	108年3月31日
存款準備金甲戶	\$ 9,175,438	\$ 20,774,768	\$ 16,816,354
存款準備金乙戶	20,559,607	20,046,149	18,941,398
金資中心清算戶	1,500,328	1,206,406	1,019,296
外匯存款準備金	121,016	112,897	100,182
拆借銀行同業	<u>11,638,443</u>	<u>9,661,298</u>	<u>7,351,967</u>
	<u>\$ 42,994,832</u>	<u>\$ 51,801,518</u>	<u>\$ 44,229,197</u>

存款準備金係依法就每月應提存準備金之各項存款平均餘額，按法定準備率計算提存於中央銀行之存款準備金帳戶。其中存款準備金乙戶依規定非於每月調整存款準備金時不得動用，其餘則可隨時存取。

八、透過損益按公允價值衡量之金融工具

	109年3月31日	108年12月31日	108年3月31日
<u>透過損益按公允價值衡量之</u>			
<u>金融資產</u>			
衍生工具(未指定避險)			
外匯換匯合約	\$ 514,045	\$ 670,220	\$ 334,190
匯率選擇權	378,511	294,435	406,446
遠期外匯合約	153,667	20,363	397,537
利率交換合約	337,006	226,267	221,246
權益交換合約	70,842	88,619	119,357
非衍生金融資產			
可轉讓定期存單	84,633,284	77,056,297	79,353,739
商業本票	17,723,969	11,602,387	17,138,264
不動產受益基金	191,478	279,708	268,797
受益憑證	46,005	41,205	27,241
國外債券	6,830,550	-	308,212
上市櫃股票	-	-	186,399
公司債	4,526,333	3,156,823	1,951,421
金融債	500,677	499,462	-
政府公債	7,411,179	-	4,207,943
混合金融資產			
外幣結構債	291,648	297,717	775,747
資產交換連結公司債	502,430	903,398	1,488,505
可轉換公司債	133,744	49,725	99,651
	<u>\$ 124,245,368</u>	<u>\$ 95,186,626</u>	<u>\$ 107,284,695</u>
<u>透過損益按公允價值衡量之</u>			
<u>金融負債</u>			
衍生工具(未指定避險)			
外匯換匯合約	\$ 706,396	\$ 282,460	\$ 502,369
匯率選擇權	378,511	294,435	406,447
遠期外匯合約	63,303	422,840	119,855
利率交換合約	322,214	228,469	221,432
權益交換合約	70,844	88,620	119,357
	<u>\$ 1,541,268</u>	<u>\$ 1,316,824</u>	<u>\$ 1,369,460</u>

於資產負債表日未適用避險會計且尚未到期之衍生性金融工具合約金額（名日本金）如下：

	合 約 金 額		
	109年3月31日	108年12月31日	108年3月31日
外匯換匯合約	\$ 219,463,854	\$ 74,748,750	\$ 198,719,875
匯率選擇權	2,298,960	2,445,250	2,648,432
遠期外匯合約	38,389,395	35,424,890	44,004,750
利率交換合約	43,295,156	16,963,852	17,296,856
權益交換合約	1,421,406	1,657,619	1,181,795

臺灣新光銀行公司從事衍生性金融工具交易之目的主要係因應客戶需求及臺灣新光銀行公司外匯資金調度與風險管理。

#### 九、透過其他綜合損益按公允價值衡量之金融資產

	109年3月31日	108年12月31日	108年3月31日
透過其他綜合損益按公允價值衡量之金融資產			
債務工具投資	\$ 115,695,095	\$ 115,022,514	\$ 89,967,147
權益工具投資	<u>1,039,756</u>	<u>1,902,313</u>	<u>468,718</u>
	<u>\$ 116,734,851</u>	<u>\$ 116,924,827</u>	<u>\$ 90,435,865</u>

#### (一) 透過其他綜合損益按公允價值衡量之債務工具投資

	109年3月31日	108年12月31日	108年3月31日
政府公債	\$ 45,029,010	\$ 47,249,687	\$ 38,021,727
公司債	21,383,091	20,593,232	11,605,225
國外債券	48,242,199	47,129,783	40,340,195
金融債	<u>1,040,795</u>	<u>49,812</u>	<u>-</u>
	<u>\$ 115,695,095</u>	<u>\$ 115,022,514</u>	<u>\$ 89,967,147</u>

國外債券以外幣計價明細如下：

	109年3月31日	108年12月31日	108年3月31日
美 元	\$ 1,337,787	\$ 1,297,413	\$ 1,057,386
澳 幣	140,061	102,698	208,156
人 民 幣	677,040	676,829	348,801
南 非 幣	1,342,183	1,388,429	753,273

1. 透過其他綜合損益按公允價值衡量之債務工具投資相關信用風險管理及減損評估資訊，請參閱附註三五。



2. 透過其他綜合損益按公允價值衡量之債務工具投資－政府公債  
供作執行假扣押擔保及發行金融債券保證金之情形，請參閱附註三三。

(二) 透過其他綜合損益按公允價值衡量之權益工具投資

	109年3月31日	108年12月31日	108年3月31日
國內上市(櫃)股票	\$ 531,268	\$ 1,468,620	\$ -
國內未上市(櫃)股票	508,488	433,693	468,718
	<u>\$ 1,039,756</u>	<u>\$ 1,902,313</u>	<u>\$ 468,718</u>

合併公司持有之權益工具投資係為策略性投資且非為交易目的所持有，故已指定為透過其他綜合損益按公允價值衡量。

十、按攤銷後成本衡量之債務工具投資

	109年3月31日	108年12月31日	108年3月31日
公司債	\$ 18,643,197	\$ 18,659,321	\$ 19,758,922
國外債券	7,185,348	13,735,778	13,350,431
金融債	1,000,000	1,000,000	-
	26,828,545	33,395,099	33,109,353
減：備抵損失	( 12,708)	( 15,333)	( 14,827)
	<u>\$ 26,815,837</u>	<u>\$ 33,379,766</u>	<u>\$ 33,094,526</u>

國外債券以外幣計價明細如下：

	109年3月31日	108年12月31日	108年3月31日
南非幣	\$ 749,793	\$ 749,793	\$ 749,793
美元	195,655	402,778	381,596

按攤銷後成本衡量之金融資產相關信用風險管理及減損評估資訊，請參閱附註三五。

十一、應收款項－淨額

	109年3月31日	108年12月31日	108年3月31日
應收帳款	\$ 7,729,199	\$ 10,017,570	\$ 7,824,631
應收即期外匯交割款	11,462,923	4,319,952	20,611,141
應收承兌票款	240,338	248,839	382,348
應收利息	1,956,795	1,691,896	1,870,112
其他應收款	3,313,421	3,383,421	4,194,505
	24,702,676	19,661,678	34,882,737
減：備抵呆帳	( 2,195,249)	( 2,187,069)	( 2,254,923)
	<u>\$ 22,507,427</u>	<u>\$ 17,474,609</u>	<u>\$ 32,627,814</u>

(一) 應收帳款 (含非放款轉列之催收款) 及其他金融資產之總帳面金額

變動表如下：

109 年 1 月 1 日至 3 月 31 日

	12 個月預期 信用損失	存續期間 預期信用損失 (集體評估)	存續期間 預期信用損失 (個別評估)	存續期間 預期信用損失 (非購入或創 始之信用減損 金融資產)	合計
期初餘額	\$ 71,622,786	\$ 668,672	\$ -	\$ 3,182,314	\$ 75,473,772
因期初已認列之金融工具所產生之變動：					
轉為存續期間預期信用損失	( 97,255)	107,532	-	( 12,941)	( 2,664)
轉為信用減損金融資產	( 14,027)	( 18,722)	-	35,671	2,922
轉為 12 個月預期信用損失	47,376	( 55,735)	-	( 152)	( 8,511)
於當期除列之金融資產	( 12,953,062)	( 25,247)	-	( 63,141)	( 13,041,450)
購入或創始之新金融資產	4,404,444	6,460	-	965	4,411,869
轉銷呆帳	-	-	-	( 23,518)	( 23,518)
其他變動	( 1,671,697)	( 27,887)	-	19,984	( 1,679,600)
期末餘額	\$ 61,338,565	\$ 655,073	\$ -	\$ 3,139,182	\$ 65,132,820

108 年 1 月 1 日至 3 月 31 日

	12 個月預期 信用損失	存續期間 預期信用損失 (集體評估)	存續期間 預期信用損失 (個別評估)	存續期間 預期信用損失 (非購入或創 始之信用減損 金融資產)	合計
期初餘額	\$ 60,540,232	\$ 748,462	\$ -	\$ 3,290,819	\$ 64,579,513
因期初已認列之金融工具所產生之變動：					
轉為存續期間預期信用損失	( 124,905)	138,705	-	( 13,783)	17
轉為信用減損金融資產	( 10,649)	( 17,990)	-	31,809	3,170
轉為 12 個月預期信用損失	53,839	( 61,586)	-	( 551)	( 8,298)
於當期除列之金融資產	( 6,444,557)	( 22,122)	-	( 44,134)	( 6,510,813)
購入或創始之新金融資產	9,594,045	20,720	-	6,305	9,621,070
轉銷呆帳	-	-	-	( 19,720)	( 19,720)
其他變動	( 764,688)	( 27,873)	-	12,620	( 779,941)
期末餘額	\$ 62,843,317	\$ 778,316	\$ -	\$ 3,263,365	\$ 66,884,998

上述應收帳款總額及其他金融資產係包含存放銀行同業、存放央行及拆借銀行同業、應收款項、非放款轉列之催收款及存出保證金等。

(二) 應收帳款及其他金融資產備抵呆帳變動表

109年1月1日至3月31日

	12個月預期信用損失	存續期間預期信用損失(集體評估)	存續期間預期信用損失(個別評估)	存續期間預期信用損失(創始之信用減損金融資產)	存續期間預期信用損失(購入或創始之信用減損金融資產)	依國際財務報導準則第九號規定提列之減損	依「銀行資產評估損失準備提列及逾期放款催收呆帳處理辦法」規定提列之減損差異	合計
期初餘額	\$ 24,431	\$ 39,269	\$ -	\$ 2,131,556	\$ -	\$ 2,195,256	\$ 25,438	\$ 2,220,694
因期初已認列之金融工具所產生之變動：								
轉為存續期間預期信用損失	( 204)	3,769	-	( 8,977)	-	( 5,412)	-	( 5,412)
轉為信用減損金融資產	( 29)	( 584)	-	20,796	-	20,183	-	20,183
轉為12個月預期信用損失	101	( 1,560)	-	( 20)	-	( 1,479)	-	( 1,479)
於當期除列之金融資產	( 3,887)	( 890)	-	( 12,676)	-	( 17,453)	-	( 17,453)
購入或創始之新金融資產	3,993	37	-	4,941	-	8,971	-	8,971
依「銀行資產評估損失準備提列及逾期放款催收呆帳處理辦法」規定提列之減損差異	-	-	-	-	-	-	31,337	31,337
轉銷呆帳	-	-	-	( 2,820)	-	( 2,820)	( 20,698)	( 23,518)
轉銷呆帳後收回數	-	-	-	22,089	-	22,089	-	22,089
風險參數、匯率及其他變動	( 3,865)	( 2,183)	-	( 20,821)	-	( 26,869)	-	( 26,869)
期末餘額	\$ 20,540	\$ 37,858	\$ -	\$ 2,134,068	\$ -	\$ 2,192,466	\$ 36,077	\$ 2,228,543

108年1月1日至3月31日

	12個月預期信用損失	存續期間預期信用損失(集體評估)	存續期間預期信用損失(個別評估)	存續期間預期信用損失(創始之信用減損金融資產)	存續期間預期信用損失(購入或創始之信用減損金融資產)	依國際財務報導準則第九號規定提列之減損	依「銀行資產評估損失準備提列及逾期放款催收呆帳處理辦法」規定提列之減損差異	合計
期初餘額	\$ 14,758	\$ 48,927	\$ -	\$ 2,237,451	\$ -	\$ 2,301,136	\$ -	\$ 2,301,136
因期初已認列之金融工具所產生之變動：								
轉為存續期間預期信用損失	( 268)	4,751	-	( 9,581)	-	( 5,098)	-	( 5,098)
轉為信用減損金融資產	( 22)	( 649)	-	18,189	-	17,518	-	17,518
轉為12個月預期信用損失	109	( 1,627)	-	( 331)	-	( 1,849)	-	( 1,849)
於當期除列之金融資產	( 9,633)	( 756)	-	( 13,491)	-	( 23,880)	-	( 23,880)
購入或創始之新金融資產	6,835	1,635	-	6,293	-	14,763	-	14,763
依「銀行資產評估損失準備提列及逾期放款催收呆帳處理辦法」規定提列之減損差異	-	-	-	-	-	-	17,986	17,986
轉銷呆帳	-	-	-	( 1,854)	-	( 1,854)	( 17,866)	( 19,720)
轉銷呆帳後收回數	-	-	-	24,436	-	24,436	-	24,436
風險參數、匯率及其他變動	9,425	( 2,480)	-	( 27,734)	-	( 20,789)	-	( 20,789)
期末餘額	\$ 21,204	\$ 49,801	\$ -	\$ 2,233,378	\$ -	\$ 2,304,383	\$ 120	\$ 2,304,503

十二、貼現及放款－淨額

	109年3月31日	108年12月31日	108年3月31日
貼現及出口押匯	\$ 177,714	\$ 481,117	\$ 475,858
應收帳款融資	78,863	168,098	96,627
短期放款	123,455,027	120,034,243	120,605,954
中期放款	185,666,756	185,370,889	170,669,695
長期放款	303,785,605	298,024,830	281,787,172
催收款	682,761	795,074	811,042
	613,846,726	604,874,251	574,446,348
折溢價	127,594	122,243	139,040
減：備抵呆帳	( 7,871,650)	( 7,568,129)	( 7,461,354)
	\$ 606,102,670	\$ 597,428,365	\$ 567,124,034

(一) 合併公司於 109 年 3 月 31 日暨 108 年 12 月 31 日及 3 月 31 日已停止對內計息之放款及其他授信款項餘額分別為 682,761 仟元、795,074 仟元及 811,042 仟元。

(二) 貼現及放款之總帳面金額變動如下：

109 年 1 月 1 日至 3 月 31 日

	12 個月預期信用損失	存續期間預期信用損失 (集體評估)	存續期間預期信用損失 (個別評估)	存續期間預期信用損失 (非購入或創始之信用減損金融資產)	合計
期初餘額	\$ 571,205,903	\$ 24,596,555	\$ -	\$ 9,194,036	\$ 604,996,494
因期初已認列之金融工具所產生之變動：					
轉為存續期間預期信用損失	( 2,309,627)	2,337,041	-	( 52,580)	( 25,166)
轉為信用減損金融資產	( 360,610)	( 732,033)	-	1,085,677	( 6,966)
轉為 12 個月預期信用損失	1,142,170	( 967,937)	-	( 60,789)	113,444
於當期除列之金融資產	( 121,826,575)	( 8,089,896)	-	( 415,955)	( 130,332,426)
購入或創始之新金融資產	140,968,272	7,679,889	-	1,830	148,649,991
轉銷呆帳	-	( 419)	-	( 313,604)	( 314,023)
其他變動	( 8,787,911)	( 266,662)	-	( 52,455)	( 9,107,028)
期末餘額	\$ 580,031,622	\$ 24,556,538	\$ -	\$ 9,386,160	\$ 613,974,320

108 年 1 月 1 日至 3 月 31 日

	12 個月預期信用損失	存續期間預期信用損失 (集體評估)	存續期間預期信用損失 (個別評估)	存續期間預期信用損失 (非購入或創始之信用減損金融資產)	合計
期初餘額	\$ 533,628,587	\$ 24,752,321	\$ -	\$ 7,937,229	\$ 566,318,137
因期初已認列之金融工具所產生之變動：					
轉為存續期間預期信用損失	( 2,840,210)	2,870,867	-	( 64,637)	( 33,980)
轉為信用減損金融資產	( 330,786)	( 885,938)	-	1,205,730	( 10,994)
轉為 12 個月預期信用損失	4,228,787	( 4,084,753)	-	( 56,523)	87,511
於當期除列之金融資產	( 110,155,743)	( 5,500,948)	-	( 299,869)	( 115,956,560)
購入或創始之新金融資產	127,938,205	6,260,686	-	1,632	134,200,523
轉銷呆帳	( 534)	( 17,847)	-	( 387,680)	( 406,061)
其他變動	( 9,104,927)	( 394,958)	-	( 113,303)	( 9,613,188)
期末餘額	\$ 543,363,379	\$ 22,999,430	\$ -	\$ 8,222,579	\$ 574,585,388

## (三) 貼現及放款備抵呆帳變動表

109年1月1日至3月31日

	12個月預期信用損失	存續期間預期信用損失(集體評估)	存續期間預期信用損失(個別評估)	存續期間預期信用損失(創始之信用減損金融資產)	存續期間預期信用損失(購入或創始之信用減損金融資產)	依國際財務報導準則第九號規定提列之減損	依「銀行資產評估損失準備提列及逾期放款催收呆帳處理辦法」規定提列之減損差異	合計
期初餘額	\$ 1,478,599	\$ 1,013,620	\$ -	\$ 2,671,030	\$ -	\$ 5,163,249	\$ 2,404,880	\$ 7,568,129
因期初已認列之金融工具所產生之變動：								
轉為存續期間預期信用損失	( 4,347 )	99,479	-	( 13,898 )	-	81,234	-	81,234
轉為信用減損金融資產	( 411 )	( 23,768 )	-	275,778	-	251,599	-	251,599
轉為12個月預期信用損失	2,414	( 32,300 )	-	( 14,064 )	-	( 43,950 )	-	( 43,950 )
於當期除列之金融資產	( 580,570 )	( 357,569 )	-	( 89,693 )	-	( 1,027,832 )	-	( 1,027,832 )
購入或創始之新金融資產	685,135	439,257	-	897	-	1,125,289	-	1,125,289
依「銀行資產評估損失準備提列及逾期放款催收呆帳處理辦法」規定提列之減損差異	-	-	-	-	-	-	( 209,138 )	( 209,138 )
轉銷呆帳	-	( 24 )	-	( 86,526 )	-	( 86,550 )	( 227,473 )	( 314,023 )
轉銷呆帳後收回數	-	-	-	244,783	-	244,783	-	244,783
風險參數、匯率及其他變動	118,328	121,683	-	( 44,452 )	-	195,559	-	195,559
期末餘額	\$ 1,699,148	\$ 1,260,378	\$ -	\$ 2,943,855	\$ -	\$ 5,903,381	\$ 1,968,269	\$ 7,871,650

108年1月1日至3月31日

	12個月預期信用損失	存續期間預期信用損失(集體評估)	存續期間預期信用損失(個別評估)	存續期間預期信用損失(創始之信用減損金融資產)	存續期間預期信用損失(購入或創始之信用減損金融資產)	依國際財務報導準則第九號規定提列之減損	依「銀行資產評估損失準備提列及逾期放款催收呆帳處理辦法」規定提列之減損差異	合計
期初餘額	\$ 1,419,554	\$ 917,558	\$ -	\$ 2,198,052	\$ -	\$ 4,535,164	\$ 2,762,001	\$ 7,297,165
因期初已認列之金融工具所產生之變動：								
轉為存續期間預期信用損失	( 5,218 )	109,955	-	( 14,010 )	-	90,727	-	90,727
轉為信用減損金融資產	( 746 )	( 50,076 )	-	442,400	-	391,578	-	391,578
轉為12個月預期信用損失	3,351	( 115,705 )	-	( 11,450 )	-	( 123,804 )	-	( 123,804 )
於當期除列之金融資產	( 563,272 )	( 203,213 )	-	( 78,810 )	-	( 845,295 )	-	( 845,295 )
購入或創始之新金融資產	611,391	288,254	-	814	-	900,459	-	900,459
依「銀行資產評估損失準備提列及逾期放款催收呆帳處理辦法」規定提列之減損差異	-	-	-	-	-	-	178,661	178,661
轉銷呆帳	( 2 )	( 1,298 )	-	( 107,950 )	-	( 109,250 )	( 296,811 )	( 406,061 )
轉銷呆帳後收回數	-	-	-	193,875	-	193,875	-	193,875
風險參數、匯率及其他變動	( 2,546 )	( 13,629 )	-	( 199,776 )	-	( 215,951 )	-	( 215,951 )
期末餘額	\$ 1,462,512	\$ 931,846	\$ -	\$ 2,423,145	\$ -	\$ 4,817,503	\$ 2,643,851	\$ 7,461,354

## 十三、其他金融資產－淨額

	109年3月31日	108年12月31日	108年3月31日
其他催收款－淨額	\$ -	\$ -	\$ 19,368

其他催收款－淨額明細如下：

	109年3月31日	108年12月31日	108年3月31日
非放款轉列之催收款	\$ 33,294	\$ 33,625	\$ 68,948
減：備抵呆帳（附註十一）	( 33,294)	( 33,625)	( 49,580)
	<u>\$ -</u>	<u>\$ -</u>	<u>\$ 19,368</u>

#### 十四、子公司

##### (一) 列入合併財務報告之子公司

本合併財務報告編製主體如下：

投資公司名稱	子公司名稱	業務性質	所 持 股 權 百 分 比		
			109年 3月31日	108年 12月31日	108年 3月31日
臺灣新光銀行公司	新光行銷公司	推廣行銷	100	100	100
	新富保代公司	人身保險代理人	100	100	100

##### (二) 未列入合併財務報告之子公司：無。

#### 十五、不動產及設備

	109年3月31日	108年12月31日	108年3月31日
每一類別之帳面金額			
自有土地	\$ 3,830,655	\$ 3,830,655	\$ 3,810,755
建築物	1,071,122	1,081,379	1,101,149
資訊設備	306,673	318,939	338,328
交通及運輸設備	1,482	1,711	2,400
什項設備	380,044	387,564	358,804
未完工程及預付設備款	143,043	184,397	173,428
	<u>\$ 5,733,019</u>	<u>\$ 5,804,645</u>	<u>\$ 5,784,864</u>

成 本	109年1月1日至3月31日						
	土 地	房屋及建築	資 訊 設 備	交 通 及 運 輸 設 備	什 項 設 備	未 完 工 程 及 預 付 設 備 款	合 計
期初餘額	\$ 3,830,655	\$ 2,007,839	\$ 1,341,189	\$ 5,500	\$ 1,165,906	\$ 184,397	\$ 8,535,486
本期增加	-	-	12,949	-	26,883	13,240	53,072
本期減少	-	-	( 11,614)	-	( 25,107)	-	( 36,721)
重分類	-	-	4,309	-	-	( 54,641)	( 50,332)
匯率影響數	-	-	76	-	7	47	130
期末餘額	<u>3,830,655</u>	<u>2,007,839</u>	<u>1,346,909</u>	<u>5,500</u>	<u>1,167,689</u>	<u>143,043</u>	<u>8,501,635</u>
累計折舊							
期初餘額	-	926,460	1,022,250	3,789	778,342	-	2,730,841
本期增加	-	10,257	29,546	229	34,390	-	74,422
本期減少	-	-	( 11,614)	-	( 25,090)	-	( 36,704)
匯率影響數	-	-	54	-	3	-	57
期末餘額	-	<u>936,717</u>	<u>1,040,236</u>	<u>4,018</u>	<u>787,645</u>	-	<u>2,768,616</u>
期末淨額	<u>\$ 3,830,655</u>	<u>\$ 1,071,122</u>	<u>\$ 306,673</u>	<u>\$ 1,482</u>	<u>\$ 380,044</u>	<u>\$ 143,043</u>	<u>\$ 5,733,019</u>

108年1月1日至3月31日

	土	地	房屋及建築	資訊設備	交通及運輸設備	什項設備	未完工程及預付設備款	合計
成本								
期初餘額	\$ 3,810,755	\$ 1,987,996	\$ 1,537,234	\$ 6,097	\$ 1,063,781	\$ 160,231	\$ 8,566,094	
本期增加	-	-	6,482	-	21,625	32,683	60,790	
本期減少	-	-	( 99,035)	-	( 20,612)	-	( 119,647)	
重分類	-	-	1,000	-	-	( 19,486)	( 18,486)	
匯率影響數	-	-	7	-	-	-	7	
期末餘額	<u>3,810,755</u>	<u>1,987,996</u>	<u>1,445,688</u>	<u>6,097</u>	<u>1,064,794</u>	<u>173,428</u>	<u>8,488,758</u>	
累計折舊								
期初餘額	-	876,670	1,171,904	3,455	694,243	-	2,746,272	
本期增加	-	10,177	34,156	242	30,941	-	75,516	
本期減少	-	-	( 98,706)	-	( 19,194)	-	( 117,900)	
匯率影響數	-	-	6	-	-	-	6	
期末餘額	-	<u>886,847</u>	<u>1,107,360</u>	<u>3,697</u>	<u>705,990</u>	-	<u>2,703,894</u>	
期末淨額	<u>\$ 3,810,755</u>	<u>\$ 1,101,149</u>	<u>\$ 338,328</u>	<u>\$ 2,400</u>	<u>\$ 358,804</u>	<u>\$ 173,428</u>	<u>\$ 5,784,864</u>	

合併公司之不動產及設備係以直線基礎按下列耐用年數計提折

舊：

房屋及建築	
房    屋	40至55年
裝修工程	2至10年
資訊設備	2至5年
交通及運輸設備	2至5年
什項設備	2至5年

## 十六、租賃協議

### (一) 使用權資產

	109年3月31日	108年12月31日	108年3月31日
使用權資產帳面金額			
土地及房屋	\$ 3,661,419	\$ 3,697,599	\$ 4,081,413
其    他	<u>19,214</u>	<u>22,712</u>	<u>26,864</u>
	<u>\$ 3,680,633</u>	<u>\$ 3,720,311</u>	<u>\$ 4,108,277</u>

	109年1月1日 至3月31日	108年1月1日 至3月31日
期初餘額	\$ 3,720,311	\$ -
追溯適用之影響數	-	4,211,681
追溯適用後餘額	<u>3,720,311</u>	<u>4,211,681</u>
本期增添	92,416	30,110
本期處分	( 463)	-
再衡量影響數	<u>3,862</u>	-

(接次頁)

(承前頁)

	109年1月1日 至3月31日	108年1月1日 至3月31日
折舊費用		
土地及房屋	(\$ 133,056)	(\$ 130,755)
其他	( <u>3,034</u> )	( <u>2,813</u> )
	( <u>136,090</u> )	( <u>133,568</u> )
匯率影響數	597	54
期末餘額	<u>\$ 3,680,633</u>	<u>\$ 4,108,277</u>

(二) 租賃負債

	109年3月31日	108年12月31日	108年3月31日
租賃負債帳面金額	<u>\$ 3,761,347</u>	<u>\$ 3,783,464</u>	<u>\$ 4,128,382</u>

租賃負債於 109 年 3 月 31 日暨 108 年 12 月 31 日及 3 月 31 日之折現率分別為 1.3684%~2.5645%、2.5645%及 2.5645%。

(三) 重要承租活動及條款

合併公司承租營業分行、自動櫃員機場地及公務車等，租賃期間為 1 至 7 年，依市場租金費率調整租賃給付。於租賃期間終止時，合併公司對租賃房地並無優惠承購權。

(四) 其他租賃資訊

合併公司以營業租賃出租投資性不動產之協議請參閱附註十七。

	109年1月1日 至3月31日	108年1月1日 至3月31日
非強制適用及認列豁免之		
租賃費用	<u>\$ 41,471</u>	<u>\$ 38,176</u>
租賃之現金流出總額	<u>(\$ 183,827)</u>	<u>(\$ 178,225)</u>

合併公司選擇對符合短期租賃之場地租金及符合低價值資產租賃之若干辦公設備租賃適用認列之豁免、不計入租賃負債衡量中之變動租賃給付及非強制適用之無形資產租賃，不對該等租賃認列相關使用權資產及租賃負債。



截至 109 年 3 月 31 日暨 108 年 12 月 31 日及 3 月 31 日，合併公司因營業租賃合約所支付之存出保證金分別為 244,578 仟元、238,317 仟元及 241,407 仟元。

十七、投資性不動產

	109年1月1日至3月31日		
	土	地 建 築	物 合 計
<u>成 本</u>			
期初餘額	\$ 499,540	\$ 416,326	\$ 915,866
期末餘額	<u>499,540</u>	<u>416,326</u>	<u>915,866</u>
<u>累計折舊</u>			
期初餘額	-	170,868	170,868
本期增加	-	<u>2,341</u>	<u>2,341</u>
期末餘額	-	<u>173,209</u>	<u>173,209</u>
期末淨額	<u>\$ 499,540</u>	<u>\$ 243,117</u>	<u>\$ 742,657</u>

	108年1月1日至3月31日		
	土	地 建 築	物 合 計
<u>成 本</u>			
期初餘額	\$ 519,440	\$ 436,169	\$ 955,609
期末餘額	<u>519,440</u>	<u>436,169</u>	<u>955,609</u>
<u>累計折舊</u>			
期初餘額	-	170,236	170,236
本期增加	-	<u>2,440</u>	<u>2,440</u>
期末餘額	-	<u>172,676</u>	<u>172,676</u>
期末淨額	<u>\$ 519,440</u>	<u>\$ 263,493</u>	<u>\$ 782,933</u>

合併公司之投資性不動產係以直線基礎按下列耐用年數計提折舊：

房屋及建築	
房 屋	40 至 55 年
裝修工程	2 至 10 年

投資性不動產於 108 年及 107 年 12 月 31 日之公允價值分別為 973,225 仟元及 1,014,700 仟元。經合併公司管理階層評估，相較於 108 年及 107 年 12 月 31 日，109 年及 108 年 3 月 31 日之公允價值並無重大變動。

合併公司以營業租賃方式出租其所擁有之投資性不動產，租賃期間為 5 至 10 年。承租人於租賃期間結束時，對該不動產不具有優惠承購權。

截至 109 年 3 月 31 日暨 108 年 12 月 31 日及 3 月 31 日，合併公司因營業租賃合約所收取之保證金分別為 2,467 仟元、2,467 仟元及 2,552 仟元。

於 109 年 3 月 31 日暨 108 年 12 月 31 日及 3 月 31 日，以營業租賃出租投資性不動產之未來將收取之租賃給付總額如下：

	109年3月31日	108年12月31日	108年3月31日
第 1 年	\$ 11,351	\$ 11,487	\$ 12,302
第 2 年	6,734	7,326	9,489
第 3 年	2,451	2,746	5,151
第 4 年	1,685	1,909	1,771
第 5 年	1,137	1,225	1,269
超過 5 年	3,219	3,480	4,261
	<u>\$ 26,577</u>	<u>\$ 28,173</u>	<u>\$ 34,243</u>

#### 十八、無形資產

	109年3月31日	108年12月31日	108年3月31日
商 譽	\$ 1,243,924	\$ 1,243,924	\$ 1,243,924
電腦軟體	330,152	294,533	261,296
	<u>\$ 1,574,076</u>	<u>\$ 1,538,457</u>	<u>\$ 1,505,220</u>

(一) 商譽係將臺灣新光銀行公司歷年購併其他金融機構之購買價金超過受讓淨資產部分列為商譽；截至 109 年 3 月 31 日止，未發現該等商譽有價值減損之跡象。

(二) 電腦軟體變動明細如下：

	109年1月1日 至3月31日	108年1月1日 至3月31日
期初餘額	\$ 294,533	\$ 261,039
本期增加	31,018	23,349
本期攤銷	( 45,764)	( 41,580)
重分類	50,332	18,486
匯率影響數	33	2
期末餘額	<u>\$ 330,152</u>	<u>\$ 261,296</u>

十九、其他資產

	109年3月31日	108年12月31日	108年3月31日
存出保證金	\$ 1,520,152	\$ 1,043,744	\$ 1,302,639
預付款項	274,841	386,606	289,215
承受擔保品－淨額	-	-	-
	<u>\$ 1,794,993</u>	<u>\$ 1,430,350</u>	<u>\$ 1,591,854</u>

(一) 合併公司 109 年 3 月 31 日暨 108 年 12 月 31 日及 3 月 31 日之存出保證金主要係承作金融工具之保證金，金額分別為 863,101 仟元、422,380 仟元及 780,173 仟元。

(二) 承受擔保品－淨額明細如下：

	109年3月31日	108年12月31日	108年3月31日
土 地	\$ 111,790	\$ 111,790	\$ 111,790
房屋及建築	992	992	992
減：備抵跌價損失	( 112,782)	( 112,782)	( 112,782)
	<u>\$ -</u>	<u>\$ -</u>	<u>\$ -</u>

二十、央行及銀行同業存款

	109年3月31日	108年12月31日	108年3月31日
銀行同業拆放	\$ 6,039,636	\$ 8,168,550	\$ 6,831,807
中華郵政轉存款	313,602	313,602	313,602
銀行同業存款	11,067	11,667	1,786
	<u>\$ 6,364,305</u>	<u>\$ 8,493,819</u>	<u>\$ 7,147,195</u>

二一、附買回票券及債券負債

	109年3月31日	108年12月31日	108年3月31日
國外債券	<u>\$ 823,196</u>	<u>\$ 605,125</u>	<u>\$ 2,966,096</u>

期後買回金額明細及利率如下：

	109年3月31日	108年12月31日	108年3月31日
國外債券	<u>\$ 824,785</u>	<u>\$ 608,031</u>	<u>\$ 2,996,895</u>
	0.90%	1.90%	2.68%~2.75%

國外債券以外幣計價明細如下：

	109年3月31日	108年12月31日	108年3月31日
美 元	\$ 20,443	\$ 20,100	\$ 96,224
澳 幣	10,976	-	-

## 二二、應付款項

	109年3月31日	108年12月31日	108年3月31日
應付即期外匯交割款	\$ 11,468,043	\$ 4,314,061	\$ 20,612,208
應付待交換票據	851,490	1,024,574	2,769,294
承兌匯票	240,338	248,839	382,348
應付費用	1,332,856	2,015,864	1,275,328
應付利息	1,103,241	1,017,142	1,104,366
應付代收款	266,561	243,534	229,218
應付信託基金款	191,250	56,560	303,258
應付帳款	805,425	904,362	265,940
其他應付款	619,595	635,356	765,663
	<u>\$ 16,878,799</u>	<u>\$ 10,460,292</u>	<u>\$ 27,707,623</u>

## 二三、存款及匯款

	109年3月31日	108年12月31日	108年3月31日
儲蓄存款	\$ 375,190,927	\$ 366,390,027	\$ 348,220,279
定期存款	322,026,745	313,266,541	294,416,803
活期存款	130,764,959	127,761,066	111,983,968
支票存款	7,478,620	7,193,061	6,335,729
可轉讓定存單	137,300	132,900	2,556,300
應解匯款	362,985	269,502	248,792
	<u>\$ 835,961,536</u>	<u>\$ 815,013,097</u>	<u>\$ 763,761,871</u>

## 二四、應付金融債券

	109年3月31日	108年12月31日	108年3月31日
次順位金融債券	<u>\$ 22,500,000</u>	<u>\$ 22,500,000</u>	<u>\$ 21,500,000</u>

(一) 臺灣新光銀行公司於 99 年 5 月 14 日經金融監督管理委員會銀行局金管銀控字第 09900171020 號函核准，於 99 年 6 月 30 日發行 99 年第一期無到期日非累積次順位金融債券，其發行條件如下：

1. 核准發行額度：3,000,000 仟元。
2. 發行金額：3,000,000 仟元。
3. 票面金額：均為新台幣 10,000 仟元，依面額發行。
4. 發行期間：無到期日。
5. 債券利率：自發行日起至屆滿第十年止，為固定利率 3.50%；自發行日屆滿第十年之次日起，若臺灣新光銀行公司未予贖回，則調整為固定利率 4.50%。

6. 提前贖回權：發行屆滿十年後，若計算贖回後臺灣新光銀行公司資本適足率符合發行時主管機關最低要求規定，並向主管機關申請同意後，臺灣新光銀行公司得提前贖回，贖回方式係依債券面額加計應付利息全額贖回。
7. 付息方式：自發行日起每年付息一次。

(二) 臺灣新光銀行公司於 100 年 9 月 2 日經金融監督管理委員會銀行局金管銀控字第 10000301920 號函核准，於 100 年 9 月 26 日發行 100 年度第二期次順位金融債券，其發行條件如下：

1. 核准發行額度：2,000,000 仟元。
2. 發行金額：2,000,000 仟元。
3. 票面金額：均為新台幣 10,000 仟元，依面額發行。
4. 發行期間：甲券為十年期，於 110 年 9 月 26 日到期，乙券為七年期於 107 年 9 月 26 日到期。
5. 債券利率：固定利率 1.95%。
6. 還本方式：到期一次還本。
7. 付息方式：自發行日起每年付息一次。

(三) 臺灣新光銀行公司於 101 年 12 月 21 日經金融監督管理委員會銀行局金管銀控字第 10100401120 號函核准，於 101 年 12 月 28 日發行 101 年度第一期次順位金融債券，其發行條件如下：

1. 核准發行額度：4,000,000 仟元。
2. 發行金額：4,000,000 仟元。
3. 票面金額：均為新台幣 10,000 仟元，依面額發行。
4. 發行期間：甲券為七年期，於 108 年 12 月 28 日到期，乙券為十年期，於 111 年 12 月 28 日到期。
5. 債券利率：甲券發行金額 1,000,000 仟元，固定利率 1.51%；乙券發行金額 3,000,000 仟元，固定利率 1.63%。
6. 還本方式：到期一次還本。
7. 付息方式：自發行日起每年付息一次。

(四) 臺灣新光銀行公司於 103 年 4 月 30 日經金融監督管理委員會銀行局金管銀控字第 10300114440 號函核准，於 103 年 12 月 15 日發行 103 年度第二期次順位金融債券，其發行條件如下：

1. 核准發行額度：5,000,000 仟元。
2. 發行金額：2,500,000 仟元。
3. 票面金額：均為新台幣 10,000 仟元，依面額發行。
4. 發行期間：十年期，於 113 年 12 月 15 日到期。
5. 債券利率：固定利率 2.10%。
6. 還本方式：到期一次還本。
7. 付息方式：自發行日起每年付息一次。

(五) 臺灣新光銀行公司於 104 年 12 月 22 日經金融監督管理委員會銀行局金管銀控字第 10400308600 號函核准，於 105 年 1 月 29 日發行 105 年度第一期次順位金融債券，其發行條件如下：

1. 核准發行額度：3,000,000 仟元。
2. 發行金額：3,000,000 仟元。
3. 票面金額：均為新台幣 10,000 仟元，依面額發行。
4. 發行期間：甲券為七年期，於 112 年 1 月 29 日到期，乙券為十年期，於 115 年 1 月 29 日到期。
5. 債券利率：甲券發行金額 800,000 仟元，固定利率 1.60%；乙券發行金額 2,200,00 仟元，固定利率 1.80%。
6. 還本方式：到期一次還本。
7. 付息方式：自發行日起每年付息一次。

(六) 臺灣新光銀行公司於 106 年 8 月 7 日經金融監督管理委員會銀行局金管銀控字第 10600186530 號函核准，於 107 年 3 月 30 日發行 107 年第一期無到期日非累積次順位金融債券，其發行條件如下：

1. 核准發行額度：2,500,000 仟元。
2. 發行金額：2,500,000 仟元。
3. 票面金額：均為新台幣 10,000 仟元，依面額發行。
4. 發行期間：無到期日。
5. 債券利率：固定利率 3.40%。

6. 提前贖回權：發行屆滿五年三個月後，若計算贖回後臺灣新光銀行公司資本適足率符合發行時主管機關最低要求規定，並向主管機關申請同意後，臺灣新光銀行公司得提前贖回。

7. 付息方式：自發行日起每年付息一次。

(七) 臺灣新光銀行公司於 106 年 8 月 7 日經金融監督管理委員會銀行局金管銀控字第 10600186530 號函核准，於 107 年 6 月 28 日發行 107 年第二期次順位金融債券，其發行條件如下：

1. 核准發行額度：2,500,000 仟元。
2. 發行金額：2,500,000 仟元。
3. 票面金額：均為新台幣 10,000 仟元，依面額發行。
4. 發行期間：十年期，於 117 年 6 月 28 日到期。
5. 債券利率：固定利率 1.62%。
6. 還本方式：到期一次還本。
7. 付息方式：自發行日起每年付息一次。

(八) 臺灣新光銀行公司於 108 年 5 月 1 日經金融監督管理委員會銀行局金管銀控字第 10802068560 號函核准，於 108 年 6 月 21 日發行 108 年度第一期無到期日非累積次順位金融債券，其發行條件如下：

1. 核准發行額度：6,500,000 仟元。
2. 發行金額：4,500,000 仟元。
3. 票面金額：均為新台幣 10,000 仟元，依面額發行。
4. 發行期間：無到期日。
5. 債券利率：固定利率 2.20%。
6. 提前贖回權：發行屆滿五年三個月後，若計算贖回臺灣新光銀行公司資本適足率符合發行時主管機關最低要求規定，並向主管機關申請同意後，臺灣新光銀行公司得提前贖回。
7. 付息方式：自發行日起每年付息一次。

## 二五、其他金融負債

	109年3月31日	108年12月31日	108年3月31日
結構型商品本金—定期存款	<u>\$ 7,696,531</u>	<u>\$ 8,737,354</u>	<u>\$ 9,821,842</u>

臺灣新光銀行公司 109 年 3 月 31 日暨 108 年 12 月 31 日及 3 月 31 日之結構型商品本金一定期存款主要係發行「雙元貨幣」、「外幣計價利率型組合式商品」、「外幣計價股權型組合式商品」、「外幣計價匯率型組合式商品」及「外幣計價利率+匯率型組合式商品」之定期存款，按約支付收益，收益係依契約規定之連結指標利率之決價計算。

## 二六、負債準備

	109年3月31日	108年12月31日	108年3月31日
退休及離職金準備	\$ 345,589	\$ 344,844	\$ 412,940
保證責任準備	240,773	229,833	225,129
融資承諾準備	<u>51,767</u>	<u>49,228</u>	<u>49,496</u>
	<u>\$ 638,129</u>	<u>\$ 623,905</u>	<u>\$ 687,565</u>

(一) 109 年及 108 年 1 月 1 日至 3 月 31 日認列之確定福利計畫相關退休金費用係以 108 年及 107 年 12 月 31 日精算決定之退休金成本率計算，金額分別為 5,944 仟元及 9,184 仟元。

(二) 保證責任準備明細與變動情形如下：

	109年1月1日 至3月31日	108年1月1日 至3月31日
期初餘額	\$ 229,833	\$ 225,306
本期提存(迴轉)	10,908	( 195)
匯 差	<u>32</u>	<u>18</u>
期末餘額	<u>\$ 240,773</u>	<u>\$ 225,129</u>

本期提存(迴轉)係帳列呆帳費用、承諾及保證責任準備提存項下。

(三) 融資承諾準備明細與變動情形如下：

	109年1月1日 至3月31日	108年1月1日 至3月31日
期初餘額	\$ 49,228	\$ 49,475
本期提存	2,411	-
匯 差	<u>128</u>	<u>21</u>
期末餘額	<u>\$ 51,767</u>	<u>\$ 49,496</u>

本期提存係帳列呆帳費用、承諾及保證責任準備提存項下。



## 二七、其他負債

	109年3月31日	108年12月31日	108年3月31日
預收款項	\$ 1,138,439	\$ 1,653,395	\$ 580,336
存入保證金	<u>179,961</u>	<u>257,954</u>	<u>162,115</u>
	<u>\$ 1,318,400</u>	<u>\$ 1,911,349</u>	<u>\$ 742,451</u>

## 二八、權益

	109年3月31日	108年12月31日	108年3月31日
股本	\$ 44,216,869	\$ 44,216,869	\$ 41,119,415
資本公積	1,712,366	1,712,366	1,703,165
保留盈餘	18,774,249	17,876,860	17,096,795
其他權益項目	<u>2,031,984</u>	<u>1,315,609</u>	<u>1,443,214</u>
	<u>\$ 66,735,468</u>	<u>\$ 65,121,704</u>	<u>\$ 61,362,589</u>

### (一) 股本

臺灣新光銀行公司於 108 年 3 月 31 日之實收資本額為 41,119,415 仟元，分為 4,111,942 仟股，每股面額 10 元，均為普通股。臺灣新光銀行公司於 108 年 9 月辦理未分配盈餘轉增資 3,097,454 仟元，故截至 109 年 3 月 31 日臺灣新光銀行公司實收資本額增加為 44,216,869 仟元，分為 4,421,687 仟股，每股面額 10 元，均為普通股。

### (二) 資本公積

	109年3月31日	108年12月31日	108年3月31日
股票發行溢價	\$ 1,697,749	\$ 1,697,749	\$ 1,697,749
其他資本公積	<u>14,617</u>	<u>14,617</u>	<u>5,416</u>
	<u>\$ 1,712,366</u>	<u>\$ 1,712,366</u>	<u>\$ 1,703,165</u>

資本公積中屬超過票面金額發行股票之溢額（包括以超過面額發行普通股、公司債轉換溢價、庫藏股票交易及取得或處分子公司股權價格與帳面價值差額等）及受領贈與之部分得用以彌補虧損，亦得於公司無虧損時，用以發放現金股利或撥充股本，惟撥充股本時每年以實收股本之一定比率為限。

因採用權益法之投資、員工認股權及認股權產生之資本公積，不得作為任何用途。因員工認股權及現金增資保留員工認股權已執行產生之資本公積，得用以彌補虧損。

### (三) 盈餘分配及股利政策

臺灣新光銀行公司章程之盈餘分派政策規定，臺灣新光銀行公司年度決算如有盈餘，依法繳納稅捐，彌補累積虧損後，再提 30% 為法定盈餘公積，其餘再依法令規定提列或迴轉特別盈餘公積，如尚有餘額，併同累積未分配盈餘，由董事會擬具盈餘分配議案，提請股東會（董事會代行）決議分派股東股息紅利。臺灣新光銀行公司章程規定之員工及董監事酬勞分派政策，參閱附註二九(七)。前述特別盈餘公積轉回金額如於已往年度已發放之員工紅利金額不得計入。另臺灣新光銀行公司亦依金管銀法字第 10510001510 號令，為因應金融科技發展並保障本國銀行從業人員之權益，於分派民國 105 至 107 會計年度盈餘時，以稅後淨利之 0.5% 至 1% 範圍內，提列特別盈餘公積。後依金管銀法字第 10802714560 號自 108 年起得不再繼續以提列特別盈餘公積方式，作為因應金融科技發展，保障本國銀行從業人員權益之用。嗣後自 108 年度起，得就金融科技發展所產生之員工轉職或安置支出及教育訓練支出之相同數額，自 105 年度至 107 年度盈餘提列之特別盈餘公積餘額範圍內迴轉。自有資本與風險性資產之比率，未達主管機關規定標準時，以現金或其他財產分配盈餘應受主管機關相關規定之限制或禁止；法定盈餘公積未達實收資本總額前，其最高現金盈餘分配不得超過資本總額 15%；法定盈餘公積已達資本總額時，得不受限制。

臺灣新光銀行公司係新光金融控股股份有限公司 100% 持有之子公司，股利政策係因應母公司營運需求且兼顧資本適足率符合相關法定規定之原則下，採取剩餘股利政策，以股票股利及現金股利並行發放，惟現金股利發放比率不得少於當年度股利分派總額 10%。

臺灣新光銀行公司分別於109年4月15日及108年4月10日經股東會（董事會代行）決議通過108及107年度盈餘分配案如下：

	108年度		107年度	
	盈餘分配案	每股股利	盈餘分配案	每股股利
提列法定盈餘公積	\$ 1,657,031	\$ -	\$ 1,564,621	\$ -
（迴轉）提列特別盈餘公積	( 3,045)	-	26,077	-
現金股利	1,800,000	0.41	500,000	0.12
股票股利	2,114,288	0.48	3,097,454	0.75

有關臺灣新光銀行公司股東會（董事會代行）決議情形，請至臺灣證券交易所「公開資訊觀測站」查詢。

#### (四) 特別盈餘公積

	109年3月31日	108年12月31日	108年3月31日
特別盈餘公積	<u>\$ 130,033</u>	<u>\$ 130,033</u>	<u>\$ 103,956</u>

#### (五) 其他權益項目

##### 1. 國外營運機構財務報表換算之兌換差額

	109年1月1日 至3月31日	108年1月1日 至3月31日
期初餘額	<u>\$ 146,499</u>	<u>\$ 182,892</u>
當期產生		
國外營運機構之換算 差額	<u>4,309</u>	<u>4,042</u>
本期其他綜合（損）益	<u>4,309</u>	<u>4,042</u>
期末餘額	<u>\$ 150,808</u>	<u>\$ 186,934</u>

##### 2. 透過其他綜合損益按公允價值衡量之金融資產未實現（損）益

	109年1月1日 至3月31日	108年1月1日 至3月31日
期初餘額	<u>\$ 1,169,110</u>	<u>\$ 622,883</u>
當期產生		
未實現（損）益		
債務工具	700,612	513,074
權益工具	( 429,202)	120,735

（接次頁）

(承前頁)

	109年1月1日 至3月31日	108年1月1日 至3月31日
債務工具備抵損失 之調整	\$ 4,380	(\$ 412)
本期其他綜合(損)益	275,790	633,397
處分權益工具累計損益		
移轉至保留盈餘	436,276	-
期末餘額	<u>\$1,881,176</u>	<u>\$1,256,280</u>

## 二九、繼續營業單位淨利

繼續營業單位淨利係包含以下項目：

### (一) 利息淨收益

	109年1月1日 至3月31日	108年1月1日 至3月31日
利息收入		
貼現及放款(含出口 押匯)	\$ 3,575,766	\$ 3,550,812
存放及拆放銀行同業	78,964	78,049
投資有價證券	682,779	687,854
其他	98,084	98,564
小計	<u>4,435,593</u>	<u>4,415,279</u>
利息費用		
存款利息	1,351,238	1,306,800
金融債券	127,787	131,585
其他	48,535	98,427
小計	<u>1,527,560</u>	<u>1,536,812</u>
利息淨收益	<u>\$ 2,908,033</u>	<u>\$ 2,878,467</u>

### (二) 手續費淨收益

	109年1月1日 至3月31日	108年1月1日 至3月31日
手續費收入		
信託業務手續費收入	\$ 17,054	\$ 18,715
銀行保險手續費收入	210,540	340,422
基金債券手續費收入	376,025	206,794
授信業務手續費收入	118,142	112,672

(接次頁)

(承前頁)

	109年1月1日 至3月31日	108年1月1日 至3月31日
信用卡手續費收入	\$ 224,676	\$ 270,190
存匯業務及其他手續費 收入	<u>122,641</u>	<u>133,506</u>
小計	<u>1,069,078</u>	<u>1,082,299</u>
手續費費用		
信用卡手續費用	176,714	200,526
存匯業務及其他手續費 用	<u>72,709</u>	<u>67,333</u>
小計	<u>249,423</u>	<u>267,859</u>
合計	<u>\$ 819,655</u>	<u>\$ 814,440</u>

(三) 透過損益按公允價值衡量之金融資產及負債損益

	109年1月1日 至3月31日	108年1月1日 至3月31日
透過損益按公允價值衡量之 金融資產及負債已實現 (損) 益		
債 券	\$ 96,155	\$ 32,355
受益證券	25,369	22,066
衍生金融工具	( 160,382)	( 236,884)
短期票券	29,070	37,080
可轉讓定存單	101,485	93,512
股 票	( 81,007)	1,414
其 他	( 2,600)	<u>6,463</u>
小計	<u>8,090</u>	( 43,994)
透過損益按公允價值衡量之 金融資產及負債評價(損) 益		
債 券	( 10,546)	11,250
受益證券	( 14,621)	304
衍生金融工具	( 88,328)	81,351
其 他	<u>16,526</u>	( 2,278)
小計	( 96,969)	<u>90,627</u>
合計	<u>(\$ 88,879)</u>	<u>\$ 46,633</u>

合併公司 109 年及 108 年 1 月 1 日至 3 月 31 日透過損益按公允價值衡量之金融資產及負債已實現損益中包含處分損失分別為

(199,586)仟元及(217,571)仟元、利息收入 204,787 仟元及 169,975 仟元，以及股利收入 2,889 元及 3,602 仟元。

(四) 透過其他綜合損益衡量之金融資產已實現損益

	109年1月1日 至3月31日	108年1月1日 至3月31日
處分利益		
債券	<u>\$ 188,675</u>	<u>\$ 56,148</u>

(五) 呆帳費用、承諾及保證責任準備提存

	109年1月1日 至3月31日	108年1月1日 至3月31日
應收款項呆帳費用迴轉利益	(\$ 176)	(\$ 7,187)
貼現及放款呆帳費用提存	367,983	374,620
保證責任準備提存(迴轉 利益)	10,908	( 195)
融資承諾準備提存	<u>2,411</u>	<u>-</u>
合    計	<u>\$ 381,126</u>	<u>\$ 367,238</u>

(六) 員工福利費用

	109年1月1日 至3月31日	108年1月1日 至3月31日
薪資費用	\$ 1,023,810	\$ 937,042
勞健保費用	88,378	91,736
退職後福利	43,744	48,563
其他員工福利費用	<u>49,348</u>	<u>47,138</u>
合    計	<u>\$ 1,205,280</u>	<u>\$ 1,124,479</u>

(七) 員工酬勞及董監事酬勞

臺灣新光銀行公司係以當年度扣除分派員工及董監酬勞前之稅前利益 1%提撥員工酬勞及董監酬勞。109 年及 108 年 1 月 1 日至 3 月 31 日估列員工酬勞分別為 15,400 仟元及 14,604 仟元。

臺灣新光銀行公司分別於 109 年 3 月 18 日及 108 年 3 月 27 日舉行董事會，分別決議通過 108 及 107 年度員工酬勞及董監事酬勞如下：

	108年度		107年度	
	員工酬勞	董監酬勞	員工酬勞	董監酬勞
董事會決議配發金額	\$ 67,558	\$ -	\$ 62,953	\$ -
財務報表認列金額	<u>67,558</u>	<u>-</u>	<u>62,953</u>	<u>-</u>
	<u>\$ -</u>	<u>\$ -</u>	<u>\$ -</u>	<u>\$ -</u>

108 及 107 年度員工酬勞及董監酬勞之實際配發金額與 108 及 107 年度合併財務報告之認列金額並無差異。

年度合併財務報告通過發布日後若金額仍有變動，則依會計估計變動處理，於次一年度調整入帳。

有關臺灣新光銀行公司董事會決議之員工酬勞及董監事酬勞資訊，請至台灣證券交易所「公開資訊觀測站」查詢。

(八) 折舊及攤銷費用

	109年1月1日 至3月31日	108年1月1日 至3月31日
不動產及設備折舊費用	\$ 74,422	\$ 75,516
使用權資產折舊費用	136,090	133,568
投資性不動產折舊費用	2,341	2,440
無形資產攤銷費用	<u>45,764</u>	<u>41,580</u>
合計	<u>\$ 258,617</u>	<u>\$ 253,104</u>

(九) 其他業務及管理費用

	109年1月1日 至3月31日	108年1月1日 至3月31日
稅 捐	\$ 224,596	\$ 222,155
租金支出	41,471	38,176
保險費	81,699	88,818
廣告費	76,460	82,291
修繕費	62,645	60,903
郵電費	44,592	42,029
勞務費	37,059	38,929
其他	<u>210,205</u>	<u>202,370</u>
合計	<u>\$ 778,727</u>	<u>\$ 775,671</u>

### 三十、繼續營業單位所得稅

#### (一) 認列於損益之所得稅

所得稅費用之主要組成項目如下：

	109年1月1日 至3月31日	108年1月1日 至3月31日
當期所得稅		
本期產生者	\$ 244,903	\$ 57,978
虧損扣抵—連結稅制	-	91,200
遞延所得稅		
本期產生者	( <u>52,557</u> )	<u>106,881</u>
認列於損益之所得稅費用	<u>\$ 192,346</u>	<u>\$ 256,059</u>

#### (二) 所得稅核定情形

臺灣新光銀行公司截至 104 年度止之營利事業所得稅結算申報案件，業經稅捐稽徵機關核定，惟 97 年度申報未分配盈餘稅提列之特別盈餘公積部分未准認列，另 99 及 100 年度申報抵減之虧損扣抵未准認列，臺灣新光銀行公司不服其核定理由，已申請複查。

新富保代公司及新光行銷公司皆核定至 107 年度。

#### 三一、每股盈餘

	109年1月1日 至3月31日	108年1月1日 至3月31日
基本每股盈餘	<u>\$ 0.30</u>	<u>\$ 0.27</u>
稀釋每股盈餘	<u>\$ 0.30</u>	<u>\$ 0.27</u>

單位：每股元

用以計算繼續營業單位每股盈餘之盈餘及普通股加權平均股數如下：

<u>本期淨利</u>	109年1月1日 至3月31日	108年1月1日 至3月31日
歸屬於本公司業主之淨利	<u>\$ 1,333,665</u>	<u>\$ 1,190,755</u>



股 數	單位：仟股	
	109年1月1日 至3月31日	108年1月1日 至3月31日
用以計算基本每股盈餘之普通 股加權平均股數	4,421,687	4,421,687
具稀釋作用潛在普通股之影響： 員工酬勞	<u>4,901</u>	<u>5,010</u>
用以計算稀釋每股盈餘之普通 股加權平均股數	<u>4,426,588</u>	<u>4,426,697</u>

計算每股盈餘時，無償配股之影響已列入追溯調整。因追溯調整108年1月1日至3月31日稅後基本每股盈餘由0.29元減少為0.27元。

若合併公司得選擇以股票或現金發放員工分紅，則計算稀釋每股盈餘時，假設員工分紅將採發放股票方式，並於該潛在普通股具有稀釋作用時計入加權平均流通在外股數，以計算稀釋每股盈餘。於決議員工分紅發放股數前計算稀釋每股盈餘時，亦繼續考量該等潛在普通股之稀釋作用。

### 三二、重大關係人交易事項

關 係 人 名 稱	與 臺 灣 新 光 銀 行 公 司 之 關 係
新光金融控股公司	母公司
李增昌	主要管理階層（董事長）
吳欣儒	主要管理階層（副董事長）
謝長融	主要管理階層（總經理）
林伯峰、陳俊宏、王豫元、林伯翰 及徐順鑿	主要管理階層（董事）
李勝彥及李正義	主要管理階層（獨立董事）
陳松村及黃敏義	主要管理階層（監察人）
邱柏洋等143人	主要管理階層
新光人壽保險公司	兄弟公司
新光證券投資信託公司	兄弟公司
臺灣新光保險經紀人公司（註一）	兄弟公司
元富證券公司	兄弟公司
元富期貨公司	兄弟公司
元富創業投資公司	兄弟公司
元富證券投資顧問公司	兄弟公司

（接次頁）

(承前頁)

關係人名稱	與臺灣新光銀行公司之關係
元富創業投資管理顧問公司	兄弟公司
新壽綜合證券公司(註二)	兄弟公司
新光金國際創業投資公司	兄弟公司
新光金保險代理人公司	兄弟公司
新壽公寓大廈管理維護公司	兄弟公司
元富證券股份有限公司(香港)	兄弟公司
吳東進	為新光金融控股公司之董事長
李紀珠	為新光金融控股公司之副董事長
洪士琪等董事共 10 人	為新光金融控股公司之董事
李正義等審計委員共 3 人	為新光金融控股公司之獨立董事
許嫻嫻等 72 人	為新光金融控股公司及臺灣新光銀行公司 董事長、副董事長及總經理之配偶及近親
汪憶珊等 12 人	為新光金融控股公司及臺灣新光銀行公司 之董事及監察人之配偶
陳月桂等 35 人	為新光人壽保險公司、新光證券投資信託公 司、新壽綜合證券公司及臺灣新光保險經 紀人公司之董事長、董事、監察人與總經 理及其配偶
財團法人新光吳火獅文教基金會	新光金融控股公司之董事長係該財團法人 負責人
財團法人新光人壽慈善基金會	新光金融控股公司之董事長係該財團法人 負責人
財團法人台北市新光吳火獅先生救 難急救基金會	新光金融控股公司之董事長係該財團法人 負責人
財團法人新光人壽獎助學金基金會	新光金融控股公司之董事長係該財團法人 負責人
新光人壽保險股份有限公司教育會 館	新光金融控股公司之董事長係該財團法人 負責人
財團法人吳東進基金會	新光金融控股公司之董事長係該財團法人 負責人
新光醫療財團法人	新光金融控股公司之董事長係該財團法人 負責人
財團法人新光銀行文教基金會	為實質關係人
新光三越百貨公司	為實質關係人
東盈投資公司	為實質關係人
太子汽車工業公司	為實質關係人
友輝光電公司	為實質關係人
東賢投資公司	為實質關係人

(接次頁)

(承前頁)

關 係 人 名 稱	與 臺 灣 新 光 銀 行 公 司 之 關 係
新合成纖維公司	為實質關係人
新光建設開發公司	為實質關係人
新光海洋企業公司	為實質關係人
新勝公司	為實質關係人
瑞新興業公司	為實質關係人
新光樂活事業公司	為實質關係人
鴻新建設公司	為實質關係人
新光兆豐公司	為實質關係人
台新金融控股公司等法人	為實質關係人
台新國際商業銀行公司	為實質關係人
新光紡織公司	為實質關係人
新光產物保險公司	為實質關係人
兆邦投資公司	為實質關係人
新昕國際公司	為實質關係人
文士企管顧問公司	為實質關係人
王田毛紡公司	為實質關係人
誼光保全公司	為實質關係人
誼光公寓管理公司	為實質關係人
昕明實業公司	為實質關係人
洪琪公司	為實質關係人
達輝光電公司	為實質關係人
台灣新光保全公司	為實質關係人
臺灣新光實業公司	為實質關係人
新誼整合科技公司	為實質關係人
昕沛實業公司	為實質關係人
新沛實業公司	為實質關係人
會信實業公司	為實質關係人
大台北區瓦斯公司	為實質關係人
新光育樂公司	為實質關係人
台灣保全公司	為實質關係人
東北角育樂開發公司	為實質關係人
台灣新光開發建築公司	為實質關係人
傑仕堡商旅公司	為實質關係人
瑞芳農業公司	為實質關係人
新光國際開發公司	為實質關係人
大魯閣開發公司	為實質關係人
大台北寬頻公司	為實質關係人
新昕投資公司	為實質關係人

(接次頁)

(承前頁)

關係人名稱	與臺灣新光銀行公司之關係
加棟開發公司	為實質關係人
元鼎投資公司	為實質關係人
新光嫻雅公司	為實質關係人
新保通運公司	為實質關係人
新保生活關懷公司	為實質關係人
永光公司	為實質關係人
新保投資公司	為實質關係人
新科光電	為實質關係人
華南永昌證券公司	為實質關係人
華南永昌投資公司	為實質關係人
瑞鴻財顧公司	為實質關係人
銀廚事業公司	為實質關係人
其他實質關係人	本公司董事(含獨立董事)二等親以內親屬及其配偶及本公司關係企業或實質關係人

註一：臺灣新光保險經紀人公司業於 103 年 4 月 30 日解散，並於 108 年 7 月 24 日清算完結。

註二：新壽綜合證券公司業於 99 年 1 月 5 日解散，截至 109 年 03 月 31 日止，尚在進行清算程序。

註三：合併公司將上述關係人之關係依類別區分為(1)母公司(2)兄弟公司(3)主要管理階層(4)實質關係人(5)其他關係人(未包含於前述(1)~(4)項者)，作為下列關係人交易類別揭露之依據。

合併公司與關係人間之重大交易事項彙總如下：

(一) 放款

類別	戶數或關係人名稱	109年1月1日至3月31日		履約情形		擔保品內容	本期利息收入	與非關係人之交易條件有無不同
		本最高餘額	期末餘額	正常放款	逾期放款			
員工消費性放款	15	9,699	8,966	8,966	-	車輛	55	無
自用住宅抵押放款	66	466,168	444,635	444,635	-	不動產	1,651	無
其他放款	實質關係人							
	新光兆豐	710,000	710,000	710,000	-	不動產	2,777	無
	文士企管顧問	157,300	157,300	157,300	-	不動產、上市櫃股票	561	無
	洪琪公司	182,600	182,600	182,600	-	不動產、上市櫃股票	651	無
	元鼎投資	120,000	120,000	120,000	-	上市櫃股票	417	無
	加棟開發	48,000	16,500	16,500	-	上市櫃股票	50	無
	郭吳如月	150,000	150,000	150,000	-	不動產	561	無
	其他	91,400	51,400	51,400	-	不動產、上市櫃股票	199	無
	其他關係人							
	其他	63,088	61,642	61,642	-	不動產	810	無

108年1月1日至3月31日								
類 別	戶數或關係人名稱	本 期 最 高 餘 額	期 末 餘 額	履 約 情 形		擔 保 品 內 容	本 期 利 息 收 入	與 非 關 係 人 之 交 易 條 件 有 無 不 同
				正 常 放 款	逾 期 放 款			
員工消費性放款	18	11,521	9,580	9,580	-	車 輛	65	無
自用住宅抵押放款	68	432,795	388,932	388,932	-	不動產	1,565	無
其他放款	實質關係人							
	新光兆豐	660,000	660,000	660,000	-	不動產	2,848	無
	王田毛紡	496,000	496,000	496,000	-	不動產	2,226	無
	文士企管顧問	201,900	201,900	201,900	-	不動產、上市櫃股票	755	無
	洪琪公司	258,800	249,800	249,800	-	不動產、上市櫃股票	963	無
	元鼎投資	150,000	150,000	150,000	-	上市櫃股票	541	無
	加棟開發	57,100	55,400	55,400	-	上市櫃股票	230	無
	郭吳如月	150,000	150,000	150,000	-	不動產	555	無
	其 他	61,600	61,600	61,600	-	上市櫃股票	236	無
	其他關係人							
	其 他	69,536	65,826	65,826	-	不動產	265	無

依銀行法第 32 條及第 33 條規定，對有利害關係者，除消費性貸款額度內及對政府貸款外，不得為無擔保授信；為擔保授信者，應有十足擔保，且其條件不得優於其他同類授信對象。

### (二) 保證款項

109年1月1日至3月31日					
關 係 人 名 稱	本 期 最 高 餘 額	期 末 餘 額	保 證 責 任 費 率 區 間		擔 保 品 內 容
			準 備 餘 額	( % )	
實質關係人					
新光合成纖維公司	\$ 945	\$ _____	\$ -	0.50	上市櫃股票

108年1月1日至3月31日					
關 係 人 名 稱	本 期 最 高 餘 額	期 末 餘 額	保 證 責 任 費 率 區 間		擔 保 品 內 容
			準 備 餘 額	( % )	
實質關係人					
新光合成纖維公司	\$ 38,341	\$ _____	\$ -	0.50	上市櫃股票

### (三) 衍生性金融商品交易

109年1月1日至3月31日						
關 係 人 名 稱	衍 生 性 商 品 合 約 名 稱	合 約 期 間	名 目 本 金	本 期 評 價 ( 損 ) 益	期 末 資 產 負 債 表 餘 額	
					目 金	額
兄弟公司						
新光人壽保險公司	外匯換匯合約	109.03.30~ 109.09.18	USD 50,000 仟元	NTD 3,445 仟元	透過損益按公允 價值衡量之金 融資產	NTD 3,445 仟元
新光人壽保險公司	遠期外匯合約	108.11.19~ 109.09.24	USD 1,128,000 仟元	(NTD 90,349 仟元)	透過損益按公允 價值衡量之金 融負債	(NTD 90,349 仟元)

108年1月1日至3月31日						
關係人名稱	衍生性商品 合約名稱	合約期間	名目本金	本期評價 (損)益	期末資產負債表 科目	餘額
兄弟公司						
新光人壽保險 公司	遠期外匯合約	107.12.03~ 108.09.25	USD 1,281,000	(NTD 280,542)	透過損益按公允 價值衡量之金 融負債	(NTD 280,542)
新光合成纖維 公司	遠期外匯合約	107.06.22~ 109.02.24	USD 200	(NTD 9)	透過損益按公允 價值衡量之金 融負債	(NTD 9)

#### (四) 應收款項

	109年3月31日	108年12月31日	108年3月31日
兄弟公司			
新光人壽保險公司	<u>\$ 63,202</u>	<u>\$ 123,052</u>	<u>\$ 113,531</u>

合併公司於109年3月31日暨108年12月31日及3月31日對新光人壽保險公司之應收款項係應收手續費收入。

#### (五) 預付款項

	109年3月31日	108年12月31日	108年3月31日
母 公 司			
新光金融控股公司	\$ 962	\$ -	\$ -
兄 弟 公 司			
新光人壽保險公司	35	-	35
實 質 關 係 人			
新光三越百貨公司	7,051	8,597	2,379
台灣新光保全公司	3,068	4,707	2,562
新光產物保險公司	<u>3,054</u>	<u>137</u>	<u>5,113</u>
	<u>\$ 14,170</u>	<u>\$ 13,441</u>	<u>\$ 10,089</u>

合併公司於109年3月31日暨108年12月31日及3月31日新光金融控股公司、新光人壽保險公司、新光三越百貨公司、新光產物保險公司及台灣新光保全公司之預付款項主要係預付租金、預付保險費及預付其他業務費用。

(六) 承租協議

取得使用權資產

	109年1月1日 至3月31日	108年1月1日 至3月31日
兄弟公司		
新光人壽保險公司	\$ -	\$ 29,082
實質關係人		
大台北區瓦斯公司	51,164	-
	<u>\$ 51,164</u>	<u>\$ 29,082</u>

承租協議之修改

109年1月1日至3月31日臺灣新光銀行公司與新光人壽保險公司及新壽公寓大廈管理維護公司因租約異動，使得使用權資產及租賃負債產生再衡量數(567)仟元。

租賃負債

	109年3月31日	108年12月31日	108年3月31日
兄弟公司			
新光人壽保險公司	\$ 1,825,834	\$ 1,883,084	\$ 2,054,176
新壽公寓大樓管理 維護公司	-	316	441
	<u>1,825,834</u>	<u>1,883,400</u>	<u>2,054,617</u>
實質關係人			
大台北區瓦斯公司	492,062	453,124	471,019
新保運通公司	1,269	1,627	2,722
其他	7	16	-
	<u>493,338</u>	<u>454,767</u>	<u>473,741</u>
其他關係人			
新光醫療財團法人	10	17	42
	<u>\$ 2,319,182</u>	<u>\$ 2,338,184</u>	<u>\$ 2,528,400</u>

利息費用

	109年1月1日 至3月31日	108年1月1日 至3月31日
兄弟公司		
新光人壽保險公司	\$ 11,804	\$ 13,256
新壽公寓大樓管理維護 公司	1	2
	<u>11,805</u>	<u>13,258</u>

(接次頁)

(承前頁)

	109年1月1日 至3月31日	108年1月1日 至3月31日
實質關係人		
大台北區瓦斯公司	\$ 2,905	\$ 3,038
新保運通公司	8	18
	<u>2,913</u>	<u>3,056</u>
	<u>\$ 14,718</u>	<u>\$ 16,314</u>

(七) 存款

關係人名稱	109年1月1日至3月31日		
	期末餘額	利率區間	利息支出
母公司			
新光金融控股公司	\$ 3,537,162	0.00%~1.78%	\$ 7,179
兄弟公司			
新光人壽保險公司	43,580,821	0.00%~0.60%	47,437
元富證券公司	2,898,298	0.00%~1.00%	3,316
元富證券(香港)有限公司	63,740	0.01%~1.84%	231
元富期貨公司	1,968,580	0.00%~1.20%	1,664
新壽公寓大廈管理維護股份有限公司	126,265	0.00%~1.04%	186
元富創業投資管理顧問公司	54,089	0.00%~0.66%	55
新光金保險代理人公司	138,388	0.00%~0.63%	70
新光證券投資信託公司	61,763	0.00%~1.00%	12
其他	79,190		38
	<u>48,971,134</u>		<u>53,009</u>
實質關係人			
新光產物保險公司	679,089	0.00%~1.50%	834
大台北區瓦斯公司	517,018	0.00%~0.72%	616
新光合成纖維股份有限公司	332,024	0.00%~0.30%	52
鴻新建設股份有限公司	272,212	0.00%~0.65%	439
誼光保全股份有限公司	296,238	0.00%~0.40%	41

(接次頁)



(承前頁)

關 係 人 名 稱	109年1月1日至3月31日		
	期 末 餘 額	利 率 區 間	利 息 支 出
友輝光電股份有限公司	\$ 153,386	0.00%~1.04%	\$ 16
新光紡織股份有限公司	52,811	0.00%~1.04%	23
新昕國際股份有限公司	107,665	0.00%~0.48%	108
瑞新興業股份有限公司	205,373	0.00%~0.05%	24
元鼎投資股份有限公司	50,908	0.00%	-
財團法人新光銀行文教基金會	43,465	0.05%~1.07%	103
其 他	<u>1,133,343</u>		<u>658</u>
	<u>3,843,532</u>		<u>2,914</u>
其他關係人			
財團法人新光吳火獅文教基金會	96,897	0.00%~1.09%	256
財團法人新光人壽慈善基金會	62,587	0.00%~0.40%	34
財團法人吳東進基金會	69,328	0.00%~1.07%	179
新光醫療財團法人	232,873	0.00%~0.48%	51
其 他	<u>650,066</u>		<u>1,836</u>
	<u>1,111,751</u>		<u>2,356</u>
合 計	<u>\$ 57,463,579</u>		<u>\$ 65,458</u>

關 係 人 名 稱	108年1月1日至3月31日		
	期 末 餘 額	利 率 區 間	利 息 支 出
母公司			
新光金融控股公司	<u>\$ 3,626,499</u>	0.00%~0.60%	<u>\$ 5,097</u>
兄弟公司			
新光人壽保險公司	27,585,524	0.00%~0.66%	29,635
元富證券公司	3,279,488	0.00%~1.00%	3,286
元富期貨公司	1,069,595	0.00%~1.50%	1,404
元富證券(香港)股份有限公司	141,807	0.01%~2.00%	121

(接次頁)

(承前頁)

關 係 人 名 稱	108年1月1日至3月31日		
	期 末 餘 額	利 率 區 間	利 息 支 出
新壽公寓大廈管理維 護股份有限公司	\$ 125,308	0.00%~1.04%	\$ 207
元富創業投資管理顧 問公司	52,924	0.00%~0.66%	54
新壽綜合證券公司	76,754	0.00%~0.05%	9
新光金保險代理人公 司	91,579	0.00%~0.63%	24
其 他	<u>147,380</u>		<u>121</u>
	<u>32,570,359</u>		<u>34,861</u>
實質關係人			
大台北區瓦斯公司	563,405	0.00%~0.80%	742
新光產物保險公司	856,484	0.00%~0.65%	827
新光合成纖維股份有 限公司	87,079	0.00%~0.30%	67
新光紡織股份有限公 司	73,763	0.00%~1.04%	23
永光股份股份有限公司	58,295	0.00%~0.79%	58
鴻新建設股份有限公 司	273,199	0.00%~0.65%	401
誼光保全股份有限公 司	292,923	0.00%~0.40%	47
友輝光電股份有限公 司	513,636	0.00%~1.04%	59
新保投資公司	94,788	0.05%~0.40%	62
新誼整合科技股份有 限公司	138,475	0.00%~0.66%	21
新昕國際股份有限公 司	106,283	0.00%~0.48%	108
新昕投資股份有限公 司	68,193	0.01%~0.05%	3
台灣保全公司	54,953	0.00%~0.05%	7
誼光國際公寓大廈管 理維護公司	53,910	0.00%~0.05%	5
財團法人新光銀行文 教基金會	41,468	0.01%~1.07%	102
其 他	<u>676,166</u>		<u>547</u>
	<u>3,953,020</u>		<u>3,079</u>

(接次頁)

(承前頁)

關 係 人 名 稱	108年1月1日至3月31日		
	期 末 餘 額	利 率 區 間	利 息 支 出
其他關係人			
財團法人新光人壽慈 善基金會	\$ 71,954	0.00%~0.40%	\$ 35
財團法人吳東進基金 會	69,331	0.00%~1.07%	176
財團法人新光吳火獅 文教基金會	95,986	0.00%~1.09%	243
新光醫療財團法人	136,358	0.00%~0.30%	37
其 他	<u>773,148</u>		<u>1,914</u>
	<u>1,146,777</u>		<u>2,405</u>
合 計	<u>\$ 41,296,655</u>		<u>\$ 45,442</u>

上述對關係人交易事項，除行員存款利率於 109 年及 108 年 3 月 31 日均為 6.08% 外，餘與一般客戶相較，並無重大差異。

(八) 手續費收入

	109年1月1日 至3月31日	108年1月1日 至3月31日
兄弟公司		
新光人壽保險公司	\$ 262,272	\$ 390,301
新光證券投資信託股份 有限公司	751	2,111
新光金保險代理人股份 有限公司	2,481	2,071
新壽公寓大樓管理維護 公司	<u>2</u>	<u>10</u>
	<u>265,506</u>	<u>394,493</u>
實質關係人		
新光三越百貨公司	2,075	1,801
台灣新光保全公司	186	166
新光紡織公司	13	11
新誼整合科技公司	67	121
其 他	<u>35</u>	<u>7</u>
	<u>2,376</u>	<u>2,106</u>
其他關係人		
新光醫療財團法人	<u>985</u>	<u>1,926</u>
	<u>\$ 268,867</u>	<u>\$ 398,525</u>

手續費收入因交易性質不同，故無從比較。

(九) 手續費費用

	109年1月1日 至3月31日	108年1月1日 至3月31日
兄弟公司		
元富證券公司	\$ 1,159	\$ 429
新壽公寓大廈管理維護 公司	155	157
其他	<u>20</u>	<u>22</u>
	<u>1,334</u>	<u>608</u>
實質關係人		
新光產物保險公司	1,412	1,400
新光三越百貨公司	1,010	942
誼光國際公寓大廈管理 維護公司	335	299
其他	<u>55</u>	<u>21</u>
	<u>2,812</u>	<u>2,662</u>
	<u>\$ 4,146</u>	<u>\$ 3,270</u>

手續費費用因交易性質不同，故無從比較。

(十) 租賃交易

租金收入及存入保證金

	109年1月1日 至3月31日	108年1月1日 至3月31日
兄弟公司		
元富證券公司	\$ 371	\$ 371
實質關係人		
台灣新光保全公司	184	184
台灣保全公司	<u>169</u>	<u>131</u>
	<u>\$ 724</u>	<u>\$ 686</u>

另合併公司關係人存入保證金明細如下：

	109年3月31日	108年12月31日	108年3月31日
兄弟公司			
元富證券公司	\$ 240	\$ 240	\$ 240
實質關係人			
台灣新光保全公司	178	178	178
台灣保全公司	<u>119</u>	<u>119</u>	<u>81</u>
	<u>\$ 537</u>	<u>\$ 537</u>	<u>\$ 499</u>

租金支出及租賃押金

	109年1月1日 至3月31日	108年1月1日 至3月31日
兄弟公司		
新光人壽保險公司	\$ 215	\$ 221
新壽公寓大廈管理維護公司	272	244
其他	<u>282</u>	<u>145</u>
	<u>769</u>	<u>610</u>
實質關係人		
大台北區瓦斯公司	192	139
台新國際商業銀行公司	1,238	-
其他	<u>797</u>	<u>842</u>
	<u>2,227</u>	<u>981</u>
	<u>\$ 2,996</u>	<u>\$ 1,591</u>

對關係人之租賃條件與一般交易相較，並無重大差異；另合併公司支付關係人租賃押金之明細如下：

	109年3月31日	108年12月31日	108年3月31日
兄弟公司			
新光人壽保險公司	\$ 67,687	\$ 67,717	\$ 69,934
新光公寓大廈管理維護公司	<u>3,104</u>	<u>3,119</u>	<u>3,119</u>
	<u>70,791</u>	<u>70,836</u>	<u>73,053</u>
實質關係人			
大台北區瓦斯公司	<u>16,600</u>	<u>15,217</u>	<u>14,690</u>
	<u>\$ 87,391</u>	<u>\$ 86,053</u>	<u>\$ 87,743</u>

(十一) 其他業務費用

	109年1月1日 至3月31日	108年1月1日 至3月31日
兄弟公司		
新光人壽保險公司	\$ 9,897	\$ 8,011
新壽公寓大廈管理維護公司	18,573	19,940
新光證券投資信託公司	135	135
元富證券公司	<u>23,436</u>	<u>17,830</u>
	<u>52,041</u>	<u>45,916</u>

(接次頁)

(承前頁)

	109年1月1日 至3月31日	108年1月1日 至3月31日
實質關係人		
新光產物保險公司	\$ 2,443	\$ 1,719
台灣新光保全公司	14,001	14,705
傑仕堡商旅公司	1,588	1,128
大台北寬頻公司	2,701	1,862
新光三越百貨公司	7,967	13,677
誼光保全公司	11,897	5,907
誼光國際公寓大廈管理 維護公司	2,336	2,194
其 他	522	306
	<u>43,455</u>	<u>41,498</u>
	<u>\$ 95,496</u>	<u>\$ 87,414</u>

主係舉辦活動場地租金及保險費用，與一般客戶相較並無重大差異。

(十二) 取得之不動產、廠房及設備

	109年1月1日 至3月31日	108年1月1日 至3月31日
實質關係人		
台灣新光保全公司	\$ 2,770	\$ 1,913
新誼整合科技公司	-	53
	<u>\$ 2,770</u>	<u>\$ 1,966</u>

合併公司向台灣新光保全公司購買提款機、攝影機、監視設備及軟體等以及向新誼整合科技公司購買設備等，其交易價格係以招商比價決定。

(十三) 其他交易

臺灣新光銀行公司自 95 年度開始採用連結稅制，由母公司新光金融控股公司合併申報營利事業所得稅，截至 109 年 3 月 31 日止，因而產生應付新光金融控股公司連結稅制款計 887,308 仟元，帳列本期所得稅負債。

(十四) 新光金融控股公司及臺灣新光銀行公司之董監事擔任臺灣新光銀行公司授信案件保證人之交易

		109年1月1日至3月31日	
授 信 戶		本期最高餘額	期 末 餘 額
主要管理階層			
吳邦聲	兆邦投資公司	\$ 325	\$ 298

		108年1月1日至3月31日	
授 信 戶		本期最高餘額	期 末 餘 額
主要管理階層			
吳邦聲	兆邦投資公司	\$ 442	\$ 415
洪士琪	瑞芳農業公司	21,600	21,600
洪士琪	新沛實業公司	2,800	2,800
洪士琪	加棟開發公司	57,100	55,400
洪士琪	文士企管顧問公司	201,900	-
洪士琪	洪琪公司	257,700	61,500
		<u>\$ 541,542</u>	<u>\$ 141,715</u>

(十五) 合併公司董事、監察人及主要管理階層薪酬資訊

	109年1月1日 至3月31日	108年1月1日 至3月31日
短期員工福利	\$ 69,850	\$ 68,404
退職後福利	546	588
其他長期員工福利	7,427	4,364
	<u>\$ 77,823</u>	<u>\$ 73,356</u>

三三、質押之資產

資產提供擔保明細如下：

	109年3月31日	108年12月31日	108年3月31日
透過其他綜合損益按公允價值衡量之金融資產－政府公債	<u>\$ 5,623,300</u>	<u>\$ 5,682,600</u>	<u>\$ 3,575,100</u>

係提存法院作為假扣押之擔保及提供發行金融債券之保證金。

#### 三四、重大之承諾事項及或有事項

(一) 除附註八及二一所述承作金融商品之承諾外，截至 109 年 3 月 31 日暨 108 年 12 月 31 日及 3 月 31 日止，臺灣新光銀行公司尚有下列承諾及或有負債：

	109年3月31日	108年12月31日	108年3月31日
保證責任款項	\$ 13,670,620	\$ 12,233,770	\$ 12,134,963
開發信用狀餘額	2,624,648	2,308,079	3,594,405
信託負債	145,162,503	147,669,280	146,598,383
授信承諾（不含信用卡）	190,634,427	187,312,541	179,887,428
授信承諾－信用卡	1,985,422	1,993,492	1,990,248

(二) 依信託業法施行細則第十七條規定附註揭露信託帳之資產負債表及信託財產目錄如下：

#### 信託帳資產負債表

109 年 3 月 31 日

信 託 資 產 金 額	信 託 負 債 金 額
銀行存款	應付保管有價證券
本金存放本行 \$ 2,511,319	應付保管有價證券 \$ 8,936,270
短期投資	信託資本
基金投資 65,427,389	金錢信託 108,179,617
債券投資 40,096,728	不動產信託 28,401,666
普通股投資 194,885	各項準備與累積盈虧
保管有價證券	累積盈虧 ( 82,249)
保管有價證券 8,936,270	兌換 99
不動產	本期損益 ( 272,900)
土地 26,286,086	
房屋及建築 7,680	
在建工程 1,702,146	
信託資產總額 \$ 145,162,503	信託負債總額 \$ 145,162,503



信託帳損益表

109年1月1日至3月31日

	金	額
信託收益		
利息收入	\$	1,307
特別股現金股利收入		684,733
財產交易利益		399,932
已實現資本利得		<u>458,238</u>
		<u>1,544,210</u>
信託費用		
管理費	(	24,684)
手續費	(	127)
財產交易損失	(	1,792,208)
其他費用	(	<u>3)</u>
		<u>(1,817,022)</u>
稅前純損	(	272,812)
所得稅費用	(	<u>88)</u>
稅後純損	(\$	<u>272,900)</u>

信託帳財產目錄

109年3月31日

投	資	項	目	帳	列	金	額
銀行存款						\$	2,511,319
本金存放本行							
短期投資							
基金投資							65,427,389
債券投資							40,096,728
普通股投資							194,885
保管有價證券							
保管有價證券							8,936,270
不動產							
土地							26,286,086
房屋及建築							7,680
在建工程							<u>1,702,146</u>
							<u>\$145,162,503</u>

信託帳資產負債表

108年12月31日

信託資產金額	信託負債金額
銀行存款	應付保管有價證券
本金存放本行 \$ 3,467,960	應付保管有價證券 \$ 9,507,125
短期投資	信託資本
基金投資 65,323,404	金錢信託 110,040,604
債券投資 41,131,626	不動產信託 28,487,975
普通股投資 228,600	各項準備與累積盈虧
保管有價證券	累積盈虧 ( 3,128,753)
保管有價證券 9,507,125	兌換 ( 18)
不動產	本期損益 <u>2,762,347</u>
土地 26,555,030	
房屋及建築 11,009	
在建工程 <u>1,444,526</u>	
信託資產總額 \$ <u>147,669,280</u>	信託負債總額 \$ <u>147,669,280</u>

信託帳損益表

108年度

	金額
信託收益	
利息收入 \$ 5,157	
特別股現金股利收入 2,563,638	
普通股現金股利收入 2,620	
財產交易利益 1,334,214	
已實現資本利得 <u>1,790,115</u>	
	<u>5,695,744</u>
信託費用	
管理費 ( 78,020)	
手續費 ( 442)	
財產交易損失 ( 2,854,586)	
其他費用 ( 16)	
	<u>( 2,933,064)</u>
稅前純益 2,762,680	
所得稅費用 ( 333)	
稅後純益 <u>\$ 2,762,347</u>	

信託帳財產目錄

108年12月31日

投	資	項	目	帳	列	金	額
銀行存款						\$	3,467,960
	本金存放本行						
短期投資							
	基金投資						65,323,404
	債券投資						41,131,626
	普通股投資						228,600
保管有價證券							
	保管有價證券						9,507,125
不動產							
	土地						26,555,030
	房屋及建築						11,009
	在建工程						1,444,526
							<u>\$147,669,280</u>

信託帳資產負債表

108年3月31日

信	託	資	產	金	額	信	託	負	債	金	額
銀行存款						應付保管有價證券					
	本金存放本行			\$	2,593,254	應付保管有價證券			\$	10,062,835	
短期投資						信託資本					
	基金投資				63,880,163	金錢信託				109,793,214	
	債券投資				43,276,963	不動產信託				27,124,248	
	普通股投資				100,357	各項準備與累積盈虧					
保管有價證券						累積盈虧			(	1,114,395)	
	保管有價證券				10,062,835	兌換			(	11)	
不動產						本期損益				<u>732,492</u>	
	土地				23,070,554						
	房屋及建築				11,594						
	在建工程				<u>3,602,663</u>						
信託資產總額					<u>\$ 146,598,383</u>	信託負債總額				<u>\$ 146,598,383</u>	

信託帳損益表

108年1月1日至3月31日

	金	額
信託收益		
利息收入	\$	1,142
特別股現金股利收入		601,791
財產交易利益		264,377
已實現資本利得		492,141
		<u>1,359,451</u>
信託費用		
管理費	(	14,399)
手續費	(	160)
財產交易損失	(	612,315)
其他費用	(	5)
	(	<u>626,879</u> )
稅前純益		732,572
所得稅費用	(	80)
稅後純益	\$	<u>732,492</u>

信託帳財產目錄

108年3月31日

投	資	項	目	帳	列	金	額
銀行存款						\$	2,593,254
本金存放本行							
短期投資							
基金投資							63,880,163
債券投資							43,276,963
普通股投資							100,357
保管有價證券							
保管有價證券							10,062,835
不動產							
土地							23,070,554
房屋及建築							11,594
在建工程							3,602,663
							<u>\$146,598,383</u>

### 三五、金融工具

#### (一) 公允價值資訊－非按公允價值衡量之金融工具

除下表所列外，合併公司管理階層認為非按公允價值衡量之金融資產及負債之帳面金額趨近於其公允價值：

109年3月31日

	帳面價值	第 1 等級	第 2 等級	第 3 等級	合計
<u>金融資產</u>					
按攤銷後成本衡量之 金融工具	\$ 26,815,837	\$ -	\$ 19,908,267	\$ 7,200,251	\$ 27,108,518

108年12月31日

	帳面價值	第 1 等級	第 2 等級	第 3 等級	合計
<u>金融資產</u>					
按攤銷後成本衡量之 金融工具	\$ 33,379,766	\$ -	\$ 19,785,303	\$ 13,784,252	\$ 33,569,555

108年3月31日

	帳面價值	第 1 等級	第 2 等級	第 3 等級	合計
<u>金融資產</u>					
按攤銷後成本衡量之 金融工具	\$ 33,094,526	\$ -	\$ 19,825,955	\$ 13,404,667	\$ 33,230,622

上述第 2 等級及第 3 等級之公允價值衡量，係採收益法現金流量折現法決定。其中第 3 等級公允價值衡量所採用之重大不可觀察輸入值為反映交易對方信用風險之折現率及提前償還特性之現金流量。

#### (二) 公允價值資訊－以重複性基礎按公允價值衡量之金融工具

##### 1. 金融工具公允價值之等級資訊

以公允價值衡量之 金融工具項目	109年3月31日			
	合計	第 1 等級	第 2 等級	第 3 等級
<u>非衍生性金融工具</u>				
資產				
透過損益按公允價值 衡量之金融資產				
債券投資	\$ 20,196,561	\$ 7,544,923	\$ 12,651,638	\$ -
可轉讓定存單	84,633,284	84,633,284	-	-
商業本票	17,723,969	17,723,969	-	-
其他	237,483	237,483	-	-

(接次頁)

(承前頁)

以公允價值衡量之 金融工具項目		109年3月31日			
		合 計	第 1 等 級	第 2 等 級	第 3 等 級
透過其他綜合損益按 公允價值衡量之金 融資產					
權益工具投資					
股票投資	\$ 1,039,756	\$ 531,268	\$ -	\$ 508,488	
債務工具投資					
債券投資	115,695,095	45,029,010	70,666,085	-	
<u>衍生性金融工具</u>					
資 產					
透過損益按公允價值 衡量之金融資產	1,454,071	-	1,454,071	-	
負 債					
透過損益按公允價值 衡量之金融負債	1,541,268	-	1,541,268	-	

金融工具以第三等級公允價值衡量之調節：

單位：新台幣仟元

名 稱	期 初 餘 額	認列為其他綜 合損益(透過其 他綜合損益按 公允價值衡量 之金融資產未 實現損益)	本 期 增 加		本 期 減 少		期 末 餘 額
			買 進 或 發 行	轉 入 第 三 等 級	賣 出、處 分 或 交 割	自 第 三 等 級 轉 出	
透過其他綜合損益按 公允價值衡量之金 融資產							
未上市櫃股票	\$ 433,693	(\$ 125,205)	\$ 200,000	\$ -	\$ -	\$ -	\$ 508,488

以公允價值衡量之 金融工具項目		108年12月31日			
		合 計	第 1 等 級	第 2 等 級	第 3 等 級
<u>非衍生性金融工具</u>					
資 產					
透過損益按公允價值 衡量之金融資產					
債券投資	\$ 4,907,125	\$ 49,725	\$ 4,857,400	\$ -	
可轉讓定存單	77,056,297	77,056,297	-	-	
商業本票	11,602,387	11,602,387	-	-	
其 他	320,913	320,913	-	-	
透過其他綜合損益按 公允價值衡量之金 融資產					
權益工具投資					
股票投資	1,902,313	1,468,620	-	433,693	
債務工具投資					
債券投資	115,022,514	47,249,687	67,772,827	-	
<u>衍生性金融工具</u>					
資 產					
透過損益按公允價值 衡量之金融資產	1,299,904	-	1,299,904	-	
負 債					
透過損益按公允價值 衡量之金融負債	1,316,824	-	1,316,824	-	

金融工具以第三等級公允價值衡量之調節：

單位：新台幣仟元

名稱	期初餘額	認列為其他綜合損益(透過其他綜合損益按公允價值衡量之金融資產未實現損益)	本期增加		本期減少		期末餘額
			買進或發行	轉入第三等級	賣出、處分或交割	自第三等級轉出	
透過其他綜合損益按公允價值衡量之金融資產							
未上市櫃股票	\$ 347,983	\$ 85,710	\$ -	\$ -	\$ -	\$ -	\$ 433,693

以公允價值衡量之

108年3月31日

金融工具項目 合計 第1等級 第2等級 第3等級

非衍生性金融工具

資產

透過損益按公允價值  
衡量之金融資產

股票投資	\$ 186,399	\$ 186,399	\$ -	\$ -
債券投資	8,831,479	4,307,594	4,523,885	-
可轉讓定存單	79,353,739	79,353,739	-	-
商業本票	17,138,264	17,138,264	-	-
其他	296,038	296,038	-	-

透過其他綜合損益按  
公允價值衡量之金  
融資產

權益工具投資				
股票投資	468,718	-	-	468,718
債務工具投資				
債券投資	89,967,147	38,021,727	51,945,420	-

衍生性金融工具

資產

透過損益按公允價值  
衡量之金融資產

	1,478,776	-	1,478,776	-
--	-----------	---	-----------	---

負債

透過損益按公允價值  
衡量之金融負債

	1,369,460	-	1,369,460	-
--	-----------	---	-----------	---

金融工具以第三等級公允價值衡量之調節：

單位：新台幣仟元

名稱	期初餘額	認列為其他綜合損益(透過其他綜合損益按公允價值衡量之金融資產未實現損益)	本期增加		本期減少		期末餘額
			買進或發行	轉入第三等級	賣出、處分或交割	自第三等級轉出	
透過其他綜合損益按公允價值衡量之金融資產							
未上市櫃股票	\$ 347,983	\$ 120,735	\$ -	\$ -	\$ -	\$ -	\$ 468,718

2. 以公允價值衡量之評價技術

具標準條款與條件並於活絡市場交易之金融資產及金融負債，其公允價值係分別參照市場報價決定，包括國內外公司債、政府債券、股票、商業本票、受益證券及應付金融債券等；若

無市場價格可供參考時，則採用評價方法估計。合併公司採用評價方法所使用之估計及假設，與市場參與者於金融工具訂價時用以作為估計及假設之資訊一致。

衍生工具如遠期外匯合約、外匯換匯合約及匯率選擇權交易若有活絡市場公開報價時，以此市場價格為公允價值。若無市場價格可供參考時，非選擇權衍生工具係採用衍生商品存續期間適用殖利率曲線以現金流量折現分析計算公允價值，選擇權衍生工具係採用選擇權定價模式計算公允價值。合併公司採用評價方法所使用之估計及假設，與市場參與者於金融工具訂價時用以作為估計及假設之資訊一致。

### 3. 第 2 等級公允價值衡量之評價技術及輸入值

金融工具類別	評價技術及輸入值
非衍生工具	
票券投資、國庫券	現金流量折現法：按合約所訂之票券利率計算未來現金流量，並以可反映各交易對方信用風險之折現率分別折現。
債券投資	市價評估法：採用彭博資訊（Bloomberg）提供的市場報價和契約訂定的名目本金做債券評價。
可轉讓定存單	現金流量折現法：按合約所訂之契約利率計算未來現金流量，並以可反映各交易對方信用風險之折現率分別折現。
國際版債券	採用交易對手評價。依 Yield Book、Bloomberg 評價或其他符合學理及市場慣例之例價方法。
結構型債券	採用交易對手評價。依 Yield Book、Bloomberg 評價或其他符合學理及市場慣例之例價方法。
衍生工具	
選擇權合約	模型評價法：採用合約所訂的執行價格、到期日和市場的波動率、利率、匯率為評價參數，再用有封閉解的模型做評價。
外匯換匯合約、遠期外匯合約	現金流量折現法：按期末之可觀察遠期匯率及合約所訂匯率估計未來現金流量，並以可反映各交易對方信用風險之折現率分別折現。

(接次頁)



(承前頁)

金融工具類別	評價技術及輸入值
利率交換合約	現金流量折現法：按合約所的重定價利率和預估的遠期利率估計未來現金流量，並以可反映各交易對方信用風險之折現率分別折現。
資產交換連結公司債合約	以可轉換公司債當日收盤價減除純債券價值計算；純債券價值係以可轉換公司債未來提供的現金流量按台灣集中保管結算所編製台灣短期票券報價利率指標（TAIBIR）調整風險貼水進行折現。
換匯換利合約	現金流量折現法：按期末之可觀察遠期匯率及合約所訂匯率和重定價利率估計未來現金流量，並以可反映各交易對方信用風險之折現率分別折現。
權益交換合約	採用交易對手評價。依 Yield Book、Bloomberg 評價或其他符合學理及市場慣例之例價方法。

4. 第 3 等級之公允價值衡量之評價技術及輸入值

金融工具類別	評價技術及輸入值
國內未上市（櫃）權益投資	淨資產法：按公司淨值作為公允價值。 市場乘數法：按可比較同業其股票於活絡市場之成交價格，與對應之淨值乘數並考量流動性折價比率 30%，評價標的之公允價值。

5. 對第 3 等級之公允價值衡量，公允價值對合理可能替代假設之敏感度分析

合併公司對金融工具之公允價值衡量係屬合理，惟若使用不同之評價模型或評價參數可能導致評價之結果不同。針對分類為第三等級之金融工具，若流動性折減比率向上或向下變動 10%，則對本期其他綜合損益之影響如下：

109年3月31日	公允價值變動反應於本期其他綜合損益	
	有利變動	不利變動
透過其他綜合損益按公允價值衡量之金融資產		
股票投資	\$ 21,677	(\$ 21,677)

108年12月31日	公允價值變動反應於本期其他綜合損益	
	有利變動	不利變動
透過其他綜合損益按公允價值衡量之金融資產		
股票投資	\$ 18,478	(\$ 18,478)

108年3月31日	公允價值變動反應於本期其他綜合損益	
	有利變動	不利變動
透過其他綜合損益按公允價值衡量之金融資產		
股票投資	\$ 19,984	(\$ 19,984)

合併公司有利及不利變動係指公允價值之波動，而公允價值係指根據不同程度之不可觀察之投入參數，以評價技術計算而得。若金融工具之公允價值受一個以上之投入參數所影響，上表僅反應單一投入參數變動所產生之影響，並不將投入參數間之相關性及變異性納入考慮。

### (三) 金融工具之種類

	109年3月31日	108年12月31日	108年3月31日
<u>金融資產</u>			
透過損益按公允價值衡量	\$ 124,245,368	\$ 95,186,626	\$ 107,284,695
透過其他綜合損益按公允價值衡量	116,734,851	116,924,827	90,435,865
按攤銷後成本衡量之金融資產(註1)	711,998,154	714,958,784	692,345,779
<u>金融負債</u>			
透過損益按公允價值衡量	1,541,268	1,316,824	1,369,460
按攤銷後成本衡量(註2)	890,404,328	866,067,641	833,066,742

註1：餘額係包含現金及約當現金、存放央行及拆借銀行同業、應收款項、貼現及放款、按攤銷後成本之金融資產－債券投資及存出保證金等以攤銷後成本衡量之金融資產。

註2：餘額係包含央行及銀行同業存款、附買回票券及債券負債、應付款項、存款及匯款、應付金融債券、其他金融負債及存入保證金等以攤銷後成本衡量之金融負債。

#### (四) 金融資產及金融負債互抵

合併公司並未有符合金管會認可之國際會計準則第 32 號第 42 段之規定互抵之金融工具交易，而將與該類交易相關之金融資產及金融負債以淨額表達於資產負債表之情形。惟合併公司雖未符合公報規定互抵條件，但有與交易對手簽訂受可執行淨額交割總約定或類似協議規範，故若上述受可執行淨交割總約定或類似協議在交易雙方選擇以淨額交割時，得以金融資產及金融負債互抵後淨額交割，若無，則以總額進行交割。但若交易之一方有違約之情事發生時，交易之另一方得選擇以淨額交割。

下表列示上述金融資產與金融負債互抵之相關資訊：

109年3月31日							
受互抵、可執行淨額交割總約定或類似協議規範之		已認列之金融資產/負債總額 ( a )	於資產負債表中互抵之已認列之金融資產/負債總額 ( b )	列報於資產負債表之金融資產淨額 ( c ) = ( a ) - ( b )	未於資產負債表互抵之相關金額 ( d )		淨額 ( e ) = ( c ) - ( d )
					金融工具 ( 註 )	所收取/質押之現金擔保品	
金融資產	衍生金融工具	\$ 1,956,501	\$ -	\$ 1,956,501	\$ -	\$ 159,638	\$ 1,796,863
	衍生金融工具	1,541,268	-	1,541,268	-	863,101	678,167
金融負債	附買回及證券出售協議	823,196	-	823,196	823,196	-	-

108年12月31日							
受互抵、可執行淨額交割總約定或類似協議規範之		已認列之金融資產/負債總額 ( a )	於資產負債表中互抵之已認列之金融資產/負債總額 ( b )	列報於資產負債表之金融資產淨額 ( c ) = ( a ) - ( b )	未於資產負債表互抵之相關金額 ( d )		淨額 ( e ) = ( c ) - ( d )
					金融工具 ( 註 )	所收取/質押之現金擔保品	
金融資產	衍生金融工具	\$ 2,203,302	\$ -	\$ 2,203,302	\$ -	\$ 249,132	\$ 1,954,170
	衍生金融工具	1,316,824	-	1,316,824	-	422,380	894,444
金融負債	附買回及證券出售協議	605,125	-	605,125	600,494	-	4,631

108年3月31日							
受互抵、可執行淨額交割總約定或類似協議規範之		已認列之金融資產/負債總額 ( a )	於資產負債表中互抵之已認列之金融資產/負債總額 ( b )	列報於資產負債表之金融資產淨額 ( c ) = ( a ) - ( b )	未於資產負債表互抵之相關金額 ( d )		淨額 ( e ) = ( c ) - ( d )
					金融工具 ( 註 )	所收取/質押之現金擔保品	
金融資產	衍生金融工具	\$ 2,967,281	\$ -	\$ 2,967,281	\$ -	\$ 227,381	\$ 2,739,900
	衍生金融工具	1,369,460	-	1,369,460	-	780,173	589,287
金融負債	附買回及證券出售協議	2,966,096	-	2,966,096	2,966,096	-	-

註：包含淨額交割總約定及非現金之財務擔保品。

#### (五) 財務風險資訊

臺灣新光銀行公司之風險管理目標係以兼顧業務經營目標、整體風險胃納及外在法令限制等為原則，達到風險與報酬均衡之目

標。合併公司經營所面臨之主要風險，包括表內、表外業務之各項信用風險、市場風險（含利率、匯率、權益證券）及流動性風險等。

合併公司已訂定風險管理政策及風險控管程序之書面化規章，並經董事會審議通過，以有效辨識、衡量、監管及控制信用風險、市場風險及流動性風險。

#### 1. 市場風險

合併公司所持有或發行金融交易產品，因市場風險因子如利率（含信用風險價差）、匯率、證券價格、商品價格及其波動性、交互的相關性及市場流動性等改變而使銀行整體盈餘、資本、價值或經營能力產生不利影響。

合併公司市場風險分別來自交易簿及銀行簿投資組合，交易簿投資組合係指因交易目的意圖而承作之各種金融商品（含商品）交易，或意圖由短期價格波動賺取利潤者，如從事自營業務、造市交易等。銀行簿投資組合係指該部位之建立，係為長期持久且非以賺取資本利得為目的。

##### (1) 市場風險管理程序

###### 風險辨識

風險承擔單位應於交易承作前明確辨識各類交易之市場風險產生來源，且敘明於相關產品準則文件，並由市場風險管理單位獨立執行辨識程序。

###### 風險衡量

市場風險管理單位根據業務特性及風險來源，採行適當且一致的衡量方法，以涵蓋主要風險來源。風險衡量與日常風險管理緊密結合，作為規劃、監督及控管市場風險狀況之參考依據。

評價方法與市價資訊須由市場風險管理單位決定，用以計算損益、風險因子敏感度、風險值與壓力測試。

## 風險控制

市場風險權限係用以授權與監控合併公司所承擔市場風險之工具，確保市場風險暴險合於合併公司之風險胃納。權限的訂定、核准、例外與逾越等管理程序依市場風險管理相關規範辦理。

## 風險報告

市場風險報告是風險溝通的工具，市場風險管理單位每日呈報風險管理資訊予高階管理者，定期向高階管理階層與董事會呈報合併公司整體之市場風險狀態，並據以做為其研擬風險調整策略之參考。

### (2) 市場風險衡量方式

董事會於每年度就資本適足率與年度盈餘目標，加上對市場波動之預期，以衡量風險與報酬比例是否允當，及承擔之風險是否符合公司之胃納，核准市場風險操作權限，交易單位均於授權之權限內從事交易。合併公司以市場風險敏感度（market risk factor sensitivity）作為市場風險控管之工具。

#### A. 交易簿市場風險管理

市場風險敏感度部位指部位因特定市場風險因子變動一單位所造成其價值之變動。市場風險因子區分為利率、匯率、權益證券價格等。本公司以市場風險敏感度部位揭露本行持有交易部位而產生之市場風險。

#### 風險因子敏感度分析（Risk Factor Sensitivity）

##### a. 匯率風險敏感度部位（foreign exchange rate factor sensitivity, FX Delta）

係指於資產負債表日，各幣別之風險部位淨額，亦即各幣別匯率變動上升1%時，而產生之現值變動影響數。下表之匯率風險部位除直接產生自外匯衍生性商品之風險部位外，亦整合為避險目的承作之即期外匯交易部位，及各外幣之現貨部位。

b. 利率風險敏感度部位 (interest rate factor sensitivity)

係指各評價殖利率曲線之利率期限結構平行上移 0.01% (1 基本點)，對於利率現貨交易部位及利率衍生性商品交易部位未來現金流量之現值變動影響數 (DV01 或 PVBP)。

c. 權益證券風險敏感度

係指權益證券現貨價格變動 1% 時，對該商品部位之價值變動影響數。合併公司所承作權益證券產品包含股票現貨、ETF 等。

單位：新台幣仟元

市場風險類型	主要幣別	109.3.31	108.12.31	108.3.31
匯率風險敏感度 (匯率上升 1%)	EUR	(\$ 6)	\$ 24	\$ 43
	JPY	7	71	318
	USD	3,254	1,796	812
	其他(註)	( 2,401)	( 1,668)	( 427)
利率風險敏感度 DV01(+1bp)	TWD	( 355)	205	172
	USD	( 418)	( 200)	( 261)
	AUD	1	( 2)	5
	ZAR	( 4)	( 3)	( 9)
	HKD	-	-	3
	其他(註)	4	1	1
權益風險敏感度 (股價上升 1%)	TWD	-	-	2

註：其他外幣折合台幣

壓力測試 (Stress Testing)

設定極端的風險事件或情境，使特定或一系列的風險因子、波動率或相關性大幅變動，藉以衡量投資組合或部位潛在的重大影響，輔助風險值無法衡量尾端風險 (Tail Risk) 之不足。

B. 銀行簿利率風險 (Interest Rate Risk of Banking Book, IRRBB)

銀行簿利率風險來源包含各營業單位承作交易如存、放款交易產生之利率風險，以及為管理全行流動性

風險而持有之債、票券現貨部位及其避險部位，該利率風險部位由合併公司內部移轉計價制度（Fund Transfer Pricing, FTP）移轉至銀行簿管理單位集中管理。風險管理單位定期產出風險報告，涵蓋利率敏感性分析、壓力測試結果及限額使用分析，並定期呈報資產負債管理委員會及董事會。使用的管理工具包括：

#### 利率重定價缺口報表（Repricing Gap Report）

衡量各時間帶資產負債重定價的金額及其天期，用以了解利率風險配置情形。

#### 利率風險敏感度

##### a. 資產負債利率錯配風險

以  $1\text{bp}\Delta\text{NII}$  顯示利率變動一個基準點（0.01%）對於未來淨利息收入（Net Interest Income）的影響程度。淨利息收入（ $1\text{bp}\Delta\text{NII}$ ）分析著重未來一年內的利息收支變化。

##### b. 金融商品利率風險

以 DV01 衡量利率變動一個基本點對部位價值的影響程度，評估金融商品之市值，以確保其對盈餘或股東權益之影響性符合合併公司風險胃納。

#### 壓力測試

衡量利率大幅變動的情境下，整體銀行簿部位對於淨經濟價值的影響，並將其結果與資本比較，以檢視暴險的允當。

#### C. 銀行簿權益證券風險

銀行簿權益證券風險定義係指因非交易目的權益證券現貨價格變動 1% 時，對該商品部位之價值變動影響數，由評估金融商品之市值變動，以確保其對盈餘或股東權益之影響性符合合併公司風險胃納。

單位：新台幣仟元

風 險 類 型	主 要 幣 別	109.3.31	108.12.31	108.3.31
利率風險敏感度 DV01 (+1bp)	TWD	(\$ 45,541)	(\$ 48,256)	(\$ 35,396)
	USD	( 12,182)	( 20,088)	( 20,583)
	AUD	( 888)	( 340)	( 461)
	ZAR	( 747)	( 978)	( 784)
	其他(註)	( 1,110)	( 1,249)	( 59)
權益風險敏感度 (股價上升1%)	TWD	12,312	21,820	7,375

註：其他外幣折合台幣

## 2. 信用風險

合併公司所持有或發行之金融工具，可能因交易對方或他方未能履行合約義務而導致損失發生。信用風險來源涵蓋資產負債表內及表外項目，合併公司信用風險暴險，表內項目主要為貼現及放款與信用卡業務、存放及拆借銀行同業、債務商品投資及衍生工具等，表外項目主要為財務保證、承兌匯票、信用狀及貸款承諾等。合併公司在提供貸款、貸款承諾及保證等業務時，均作謹慎之信用評估。109年3月31日具有擔保品之貸款占貸款總金額比率約為71.92%。融資保證和商業信用狀持有之擔保品比率約為24.20%，要求提供之擔保品通常為不動產、現金、存貨、具有流通性之有價證券或其他財產等。當交易對方或他方違約時，合併公司具有強制執行其擔保品或其他擔保之權利，能有效降低信用風險，惟於揭露最大信用暴險金額時，不考量擔保品之公允價值。

合併公司為確保信用風險控制在可容忍範圍內，訂有相關風險管理政策，對於所提供之商品與從事之業務訂有相關業務管理辦法或作業要點以及風險管理機制。



## (1) 信用風險管理程序

合併公司主要業務之信用風險管理程序及衡量方法說明如下：

### A. 授信業務

合併公司貼現及放款係如屬信用風險狀況正常則按照 12 個月預期信用損失認列備抵損失，如信用風險已顯著增加或違約及信用減損金融資產則按照存續期間預期信用損失認列備抵損失，合併公司判斷貼現及放款之信用品質如下：

#### 自原始認列後信用風險已顯著增加之判斷

合併公司於每一報導日評估各類授信資產預期存續期間發生違約之風險之變動，以判定自原始認列後信用風險是否顯著增加。為作此評估，考量顯示自原始認列後信用風險顯著增加合理且可佐證之資訊，主要考量指標包括：

#### 量化指標

- a. 授信戶報導日較原始認列時之信用評等顯著不利變化。
- b. 當合約款項逾期達一定天期或逾期達一定次數者。

#### 質性指標

- a. 授信戶營運結果之實際或預期顯著變動。
- b. 預期會使授信戶履行債務義務之能力顯著變動之經營、財務或經濟狀況之現有或預測之不利變化。
- c. 同一授信戶之其他金融工具之信用風險已顯著增加。

#### 違約及信用減損金融資產之定義

授信資產如符合下列一項或多項條件，則判定該授信資產已違約且信用減損：

#### 量化指標

- a. 當合約款項逾期達一定天數者。
- b. 授信戶之款項已列入催收款者。

### 質性指標

如有證據顯示授信戶將無法支付款項，或顯示授信戶有重大財務困難，例如：

- a. 授信戶申請重組、破產等程序，而進行該等程序可能使授信戶免除或延遲償還債務。
- b. 因與授信戶之財務困難相關之經濟或合約理由，本行債權讓步且列報逾期放款或本行債權讓步仍有還款疑慮者。
- c. 由外部資訊得知本行授信戶已發生財務困難且須銀行協議紓困者。
- d. 授信戶明顯顯示已無清償能力者。

### 預期信用損失之衡量

合併公司依授信資產之特性將授信資產分為下列組合：

群組	評估方式	分類	方式	適用範圍
一	組合分類	企業金融	足額擔保	群組二以外之放款案件
			非足額擔保或純信貸	
		消費金融	信 貸	
			車 貸	
房 貸				
			信 用 卡	
二	個案評估	企業金融	特殊擔保品	註
		消費金融		

註：授信資產如取得特殊擔保品則歸類於群組二，群組二於信用風險已顯著增加或已違約及信用減損時採個案評估，餘則併同群組一採組合評估。

就授信資產分類劃分標準，依各組合分類各階段評估預期信用損失金額：

預期信用損失減損金額(違約機率(PD)×違約損失率(LGD)×違約暴險額(EAD))，當中 PD 之運用部分分述如下：

- a. 第一階段：符合「信用風險狀況正常」者，以一年期之違約機率(PD)估算預期損失金額。
- b. 第二階段：符合「信用風險狀況顯著增加」者，須考量資產項目之存續期間，並計算出各存續期間之違約機率(PD)，若可評估出未來各期合約現金流量者（即各期的違約曝險額），以現金流量法評估預期信用損失金額，無法評估出來各期合約現金流量者，以當期暴險額法計算之。
- c. 第三階段：符合「信用風險狀況異常」者，違約機率視為百分之百，不再考量各存續期間的違約機率，後續僅考量相關可回收金額，評估整體之預期信用損失金額。

#### 前瞻性資訊之考量

以中華民國國發會定期頒布【景氣對策信號】之台灣整體景氣指標及燈號為指標判斷標準，以 5 種不同信號燈表示目前景氣狀況予以調整違約機率，進而納入整體預期信用損失備抵損失評估中。

#### B. 債務工具投資

合併公司為減輕債務工具投資之信用風險，合併公司管理階層指派專責團隊建置信用評等資料庫，以評估債務工具投資之違約風險。信用評等資料除採用可得之獨立評等機構評等資訊外，亦就無外部評等資訊之項目參酌公開可得之財務資訊給予適當內部評等。

合併公司考量外部評等機構提供之各等級歷史違約損失率、債務人現時財務狀況與其所處產業之前景預測，以衡量債務工具投資之 12 個月預期信用損失或存續期間預期信用損失。

合併公司持有之有價證券按照 12 個月或存續期間預期信用損失認列預期信用損失，合併公司判斷債務工具投資之信用風險品質如下：

### 自原始認列後信用風險已顯著增加之判斷

合併公司於每一報導日評估各類債務工具投資預期存續期間發生違約之風險之變動，以判定自原始認列後信用風險是否顯著增加。為作此評估，考量顯示自原始認列後信用風險顯著增加合理且可佐證之資訊，主要考量指標包括：

#### 量化指標

- a. 原始認列日之債務工具投資，其發行人信用等級為非投資等級以下且報導日信用等級未變動者。
- b. 當發行人信用評等為非投資等級，惟報導日信用評等下降一定程度者。

#### 質性指標

- a. 發行人之信用評等顯示其信用風險已顯著增加。
- b. 債務工具投資之公允價值於報導日顯著不利變動。

### 違約及信用減損金融資產之定義

債務工具投資如符合下列一項或多項條件，則判定該金融資產已違約且信用減損。

#### 量化指標

- a. 債務工具投資購買時即為信用減損債券。
- b. 發行人或債務工具投資之信用評等，於報導日落入違約等級。

#### 質性指標

- a. 發行人由於財務困難而修改債務工具投資之發行條件或未依發行條件支付本金或利息。
- b. 發行人或保證機構有停止營運、申請重整、破產、解散、出售對公司繼續營運有重大影響之主要資產等情事。

### 預期信用損失之衡量

- a. 依債務工具投資類型相似之產品分組，再依各分組再進行預期信用損失評估。依據主管機關「銀行自有資本

與風險性資產之計算方法說明及表格」預期損失計算之規範作為評估標準估算預期信用損失金額。

- b. 比較報導日債務工具發生違約之風險與原始認列時之違約風險，並考量顯示自原始認列後信用風險顯著增加之合理且可佐證之資訊，以判斷金融工具自原始認列後信用風險是否已顯著增加。
  - a) 符合「信用風險狀況正常」者，以一年期之違約機率(PD)估算預期損失金額。
  - b) 符合「信用風險狀況顯著增加」者，須考量資產項目之存續期間，並計算出各存續期間之違約機率(PD)，若可評估出未來各期合約現金流量者（即各期的違約曝險額），以現金流量法評估預期信用損失金額，無法評估出來各期合約現金流量者，以當期暴險額法計算之。
  - c) 符合「信用風險狀況異常」者，違約機率視為百分之百，不再考量各存續期間的違約機率，後續僅考量相關可回收金額，評估整體之預期信用損失金額。
  - d) 債務工具投資違約機率係採用外部信用評等機構定期發佈之數值，已表達有隱含未來市場波動可能性之人工調校，故毋須另外考量。

## (2) 信用風險避險或減緩政策

### A. 擔保品

合併公司針對授信業務採行一系列之政策及措施以降低信用風險，其中常用方法之一係要求借款人提供擔保品。合併公司於擔保品評估管理、擔保品放款值核計等，訂有可徵提為擔保品之範圍及擔保品估價、管理與處分之程序，以確保債權。另於授信合約訂有債權保全、擔保物條款，明確定義信用事件發生時，得減少額度及縮短借款償還期限或視為全部到期等，以降低授信風險。

合併公司密切觀察金融工具之擔保品價值並考量需提列減損之已信用減損之金融資產。截至 109 年 3 月 31 日止，已信用減損之金融資產及減輕潛在損失之擔保品價值資訊如下：

	總帳面金額	備抵減損	曝險總額 (攤銷後成本)	擔保品 公允價值
已減損金融資產：				
貼現及放款	\$ 9,386,160	(\$ 2,943,855)	\$ 6,442,305	\$ 6,442,305
應收款				
— 信用卡業務	39,918	( 27,717)	12,201	-
— 其他	3,072,153	( 2,088,831)	983,322	28,115
其他金融資產	27,111	( 17,520)	9,591	4,051
已減損金融資產總額	<u>\$ 12,525,342</u>	<u>(\$ 5,077,923)</u>	<u>\$ 7,447,419</u>	<u>\$ 6,474,471</u>

合併公司截至 109 年 3 月 31 日已沖銷之信用減損之金融資產所取得之擔保品為土地及房屋建築，已帳列承受擔保品項下（附註十九）。承受擔保品於資產負債表中係分類為其他資產項目下，將於實際可出售時即予出售，處分價格與帳面金額之差額係認列於其他利息以外淨收益項目下之出售承受擔保品利益（損失）。

#### B. 授信風險限額及信用風險集中情形控管

為避免風險過度集中，合併公司授信相關準則已對單一交易對手與單一集團設定授信餘額限制；投資準則、股權投資風險控管規則等訂有對同一人（企業）或同一關係企業（集團）之各種投資限額。另為控管各項資產之集中風險，合併公司已分別依行業別、集團企業別、國家別、股票質押授信業務等訂定信用限額，監控各項資產之集中風險，並以系統整合監控單一交易對手、集團企業、關係企業、產業、國籍別、最終風險國別等各類信用風險集中度。

#### C. 其他信用增強

合併公司於授信合約訂有存款抵銷條款，明確定義信用事件發生時，得將授信戶寄存合併公司之各種存款抵銷其所負之債務，以降低授信風險。

### (3) 信用風險曝險

信用風險金額係以資產負債表日公允價值為正數及表外承諾及保證之合約為評估對象。

合併公司所持有之各種金融工具，其最大信用暴險金額，除表外所列者，皆與帳面價值相同。

#### A. 表外信用曝險

	109年3月31日	108年12月31日	108年3月31日
保證責任款項	\$ 13,670,620	\$ 12,233,770	\$ 12,134,963
開發信用狀餘額	2,624,648	2,308,079	3,594,405
授信承諾(不含 信用卡)	190,634,427	187,312,541	179,887,428
授信承諾—信用卡	1,985,422	1,993,492	1,990,248

#### B. 風險集中程度

當金融工具交易相對人顯著集中於一人，或金融工具交易相對人雖有若干，但大多從事類似之商業活動，且具有類似之經濟特質，使其履行合約之能力受到經濟或其他狀況之影響亦相類似時，則發生信用風險顯著集中之情況。產生信用風險顯著集中之特徵，包含債務人所從事營業活動之性質。合併公司未顯著集中與單一客戶或單一交易相對人進行交易，但有類似之對象、產業型態和地方區域，109年3月31日之明細如下：

產業型態	合約金額	最大信用暴險額
自然人	\$ 381,432,424	\$ 381,432,424
金融及保險業	443,080,915	443,080,915
製造業	91,980,649	91,980,649
不動產及租賃業	62,976,117	62,976,117
批發及零售業	30,347,183	30,347,183
服務業	15,273,556	15,273,556
公用事業	22,111,355	22,111,355
其他	23,650,656	23,650,656
	<u>\$ 1,070,852,855</u>	<u>\$ 1,070,852,855</u>

地方區域	合約金額	最大信用暴險額
國內地區	\$ 936,057,145	\$ 936,057,145
美洲地區	51,246,158	51,246,158
歐洲地區	26,432,042	26,432,042
亞洲地區	43,852,741	43,852,741
大洋洲地區	12,121,463	12,121,463
非洲地區	1,143,306	1,143,306
	<u>\$ 1,070,852,855</u>	<u>\$ 1,070,852,855</u>

#### (4) 信用風險品質資訊

合併公司持有之部分金融資產，例如現金及約當現金、存放及拆借銀行同業、透過損益按公允價值衡量之金融資產等，因交易對手皆擁有良好信用評等，經合併公司判斷信用風險極低。除上述之外，餘金融資產之信用品質分析如下：

##### A. 貼現及放款暨應收款之信用品質分析

109年3月31日

產品別	貼 現 及 放 款				合 計
	109年3月31日				
	Stage 1	Stage 2	Stage 3	依「銀行資產評估損失準備提列及逾期放款催收呆帳處理辦法」規定提列之減損差異	
12個月預期信用損失	存續期間信用損失	存續期間預期信用損失(非購入或創始之信用減損金融資產)			
消費金融業務	\$ 318,377,632	\$ 9,241,842	\$ 6,500,982	\$ -	\$ 334,120,456
企業金融業務	261,653,990	15,314,696	2,885,178	-	279,853,864
總帳面金額	580,031,622	24,556,538	9,386,160	-	613,974,320
備抵減損	( 1,699,148 )	( 1,260,378 )	( 2,943,855 )	-	( 5,903,381 )
依「銀行資產評估損失準備提列及逾期放款催收呆帳處理辦法」規定提列之減損差異	-	-	-	( 1,968,269 )	( 1,968,269 )
總 計	<u>\$ 578,332,474</u>	<u>\$ 23,296,160</u>	<u>\$ 6,442,305</u>	<u>(\$ 1,968,269)</u>	<u>\$ 606,102,670</u>

產品別	應 收 款 及 其 他 金 融 資 產				合 計
	109年3月31日				
	Stage 1	Stage 2	Stage 3	依「銀行資產評估損失準備提列及逾期放款催收呆帳處理辦法」規定提列之減損差異	
12個月預期信用損失	存續期間信用損失	存續期間預期信用損失(非購入或創始之信用減損金融資產)			
信用卡業務	\$ 6,188,510	\$ 608,058	\$ 39,918	\$ -	\$ 6,836,486
其他業務	55,150,055	47,015	3,099,264	-	58,296,334
總帳面金額	61,338,565	655,073	3,139,182	-	65,132,820
備抵減損	( 20,540 )	( 37,858 )	( 2,134,068 )	-	( 2,192,466 )
依「銀行資產評估損失準備提列及逾期放款催收呆帳處理辦法」規定提列之減損差異	-	-	-	( 36,077 )	( 36,077 )
總 計	<u>\$ 61,318,025</u>	<u>\$ 617,215</u>	<u>\$ 1,005,114</u>	<u>(\$ 36,077)</u>	<u>\$ 62,904,277</u>



表 外 放 款 承 諾

產 品 別	109年3月31日				合 計
	Stage 1	Stage 2	Stage 3		
	1 2 個月預期信用損失	存 續 期 間信用損失	存 續 期 間預期信用損失 (非購入或創始之信用減損金融資產)	依「銀行資產評估損失準備提列及逾期放款催收呆帳處理辦法」規定提列之減損差異	
保證責任款項	\$ 13,670,620	\$ -	\$ -	\$ -	\$ 13,670,620
信用狀	2,623,954	694	-	-	2,624,648
其他授信	3,491,001	114,332	-	-	3,605,333
總帳面金額	19,785,575	115,026	-	-	19,900,601
備抵減損	( 53,210 )	( 1,575 )	-	-	( 54,785 )
依「銀行資產評估損失準備提列及逾期放款催收呆帳處理辦法」規定提列之減損差異	-	-	-	( 237,755 )	( 237,755 )
總 計	\$ 19,732,365	\$ 113,451	\$ -	( \$ 237,755 )	\$ 19,608,061

108 年 12 月 31 日

產 品 別	108年12月31日				合 計
	Stage1	Stage2	Stage3		
	1 2 個月預期信用損失	存 續 期 間信用損失	存 續 期 間預期信用損失 (非購入或創始之信用減損金融資產)	依「銀行資產評估損失準備提列及逾期放款催收呆帳處理辦法」規定提列之減損差異	
消費金融業務	\$ 313,367,529	\$ 9,450,675	\$ 6,243,669	\$ -	\$ 329,061,873
企業金融業務	257,838,374	15,145,880	2,950,367	-	275,934,621
總帳面金額	571,205,903	24,596,555	9,194,036	-	604,996,494
備抵減損	( 1,478,599 )	( 1,013,620 )	( 2,671,030 )	-	( 5,163,249 )
依「銀行資產評估損失準備提列及逾期放款催收呆帳處理辦法」規定提列之減損差異	-	-	-	( 2,404,880 )	( 2,404,880 )
總 計	\$ 569,727,304	\$ 23,582,935	\$ 6,523,006	( \$ 2,404,880 )	\$ 597,428,365

應 收 帳 款 及 其 他 金 融 資 產

產 品 別	108年12月31日				合 計
	Stage1	Stage2	Stage3		
	1 2 個月預期信用損失	存 續 期 間信用損失	存 續 期 間預期信用損失 (非購入或創始之信用減損金融資產)	依「銀行資產評估損失準備提列及逾期放款催收呆帳處理辦法」規定提列之減損差異	
信用卡業務	\$ 7,893,714	\$ 617,922	\$ 40,698	\$ -	\$ 8,552,334
其他業務	63,729,072	50,750	3,141,616	-	66,921,438
總帳面金額	71,622,786	668,672	3,182,314	-	75,473,772
備抵減損	( 24,431 )	( 39,269 )	( 2,131,556 )	-	( 2,195,256 )
依「銀行資產評估損失準備提列及逾期放款催收呆帳處理辦法」規定提列之減損差異	-	-	-	( 25,438 )	( 25,438 )
總 計	\$ 71,598,355	\$ 629,403	\$ 1,050,758	( \$ 25,438 )	\$ 73,253,078

表 外 放 款 承 諾

產 品 別	108年12月31日				合 計
	Stage1	Stage2	Stage3		
	1 2 個月預期信用損失	存 續 期 間信用損失	存 續 期 間預期信用損失 (非購入或創始之信用減損金融資產)	依「銀行資產評估損失準備提列及逾期放款催收呆帳處理辦法」規定提列之減損差異	
保證責任款項	\$ 12,233,770	\$ -	\$ -	\$ -	\$ 12,233,770
信用狀	2,308,079	-	-	-	2,308,079
其他授信	4,382,769	98,178	-	-	4,480,947
總帳面金額	18,924,618	98,178	-	-	19,022,796
備抵減損	( 51,187 )	( 1,350 )	-	-	( 52,537 )
依「銀行資產評估損失準備提列及逾期放款催收呆帳處理辦法」規定提列之減損差異	-	-	-	( 226,524 )	( 226,524 )
總 計	\$ 18,873,431	\$ 96,828	\$ -	( \$ 226,524 )	\$ 18,743,735

108年3月31日

貼	現 及 放 款			
	108年3月31日			
	Stage1	Stage2	Stage3	
			存續期間 預期信用損失 (非購入或創始之 金融資產)	依「銀行資產評估 損失準備提列及逾 期放款催收款項 處理辦法」規定提 列之減損差異
1 2 個月預期 信用損失	存續期間 信用損失	信用減損	金融資產	合 計
<b>產品別</b>				
消費金融業務	\$ 295,927,122	\$ 10,542,150	\$ 5,442,434	\$ -
企業金融業務	247,436,257	12,457,280	2,780,145	-
總帳面金額	543,363,379	22,999,430	8,222,579	-
備抵減損	( 1,462,512 )	( 931,846 )	( 2,423,145 )	-
依「銀行資產評估損失準 備提列及逾期放款催收 款項處理辦法」規定 提列之減損差異	-	-	-	( 2,643,851 )
總 計	\$ 541,900,867	\$ 22,067,584	\$ 5,799,434	( \$ 2,643,851 )

應 收 款 及 其 他 金 融 資 產	108年3月31日			
	Stage1	Stage2	Stage3	
				存續期間 預期信用損失 (非購入或創始之 金融資產)
1 2 個月預期 信用損失	存續期間 信用損失	信用減損	金融資產	合 計
<b>產品別</b>				
信用卡業務	\$ 6,383,036	\$ 655,165	\$ 46,232	\$ -
其他業務	56,460,281	123,151	3,217,133	-
總帳面金額	62,843,317	778,316	3,263,365	-
備抵減損	( 21,204 )	( 49,801 )	( 2,233,378 )	-
依「銀行資產評估損失準 備提列及逾期放款催收 款項處理辦法」規定 提列之減損差異	-	-	-	( 120 )
總 計	\$ 62,822,113	\$ 728,515	\$ 1,029,987	( \$ 120 )

表 外 放 款 承 諾	108年3月31日			
	Stage1	Stage2	Stage3	
				存續期間 預期信用損失 (非購入或創始之 金融資產)
1 2 個月預期 信用損失	存續期間 信用損失	信用減損	金融資產	合 計
<b>產品別</b>				
保證責任款項	\$ 12,134,963	\$ -	\$ -	\$ -
信用狀	3,563,058	31,347	-	-
其他授信	4,308,953	119,187	-	-
總帳面金額	20,006,974	150,534	-	-
備抵減損	( 54,615 )	( 2,012 )	-	-
依「銀行資產評估損失準 備提列及逾期放款催收 款項處理辦法」規定 提列之減損差異	-	-	-	( 217,998 )
總 計	\$ 19,952,359	\$ 148,522	\$ -	( \$ 217,998 )

B. 有價證券投資信用品質分析

債務工具投資之信用品質

合併公司投資之債務工具分列為透過其他綜合損益按公允價值衡量之金融資產及按攤銷後成本衡量之金融資產，相關明細如下：

109年3月31日	透過其他綜合損益 按公允價值衡量 之金融資產	按攤銷後成本衡量 之金融資產
總帳面金額	\$ 113,956,204	\$ 26,828,545
備抵損失	( 31,009)	( 12,708)
攤銷後成本	113,925,195	26,815,837
公允價值調整	1,769,900	-
	<u>\$ 115,695,095</u>	<u>\$ 26,815,837</u>

108年12月31日	透過其他綜合損益 按公允價值衡量 之金融資產	按攤銷後成本衡量 之金融資產
總帳面金額	\$ 113,984,235	\$ 33,395,099
備抵損失	( 26,629)	( 15,333)
攤銷後成本	113,957,606	33,379,766
公允價值調整	1,064,908	-
	<u>\$ 115,022,514</u>	<u>\$ 33,379,766</u>

108年3月31日	透過其他綜合損益 按公允價值衡量 之金融資產	按攤銷後成本衡量 之金融資產
總帳面金額	\$ 89,035,980	\$ 33,109,353
備抵損失	( 25,530)	( 14,827)
攤銷後成本	89,010,450	33,094,526
公允價值調整	956,697	-
	<u>\$ 89,967,147</u>	<u>\$ 33,094,526</u>

合併公司現行信用風險評等機制及各信用等級債務  
工具投資之總帳面金額如下：

109年3月31日

信用等級	定義	預期信用損失 認列基礎	預期信用 損失率	總帳面金額
正 常 (Stage 1)	債務人之信用風險低，且 有充分能力清償合約現 金流量	12個月預期信用 損失	0.00%~0.44%	\$ 140,784,749
異 常 (Stage 2)	自原始認列後信用風險已 顯著增加	存續期間預期信 用損失 (未信用減損)		-
違 約 (Stage 3)	已有信用減損證據	存續期間預期信 用損失 (已信用減損)		-

108年12月31日

信用等級	定義	預期信用損失 認列基礎	預期信用 損失率	總帳面金額
正常 (Stage 1)	債務人之信用風險低，且有充分能力清償合約現金流量	12個月預期信用損失	0.00%~0.44%	\$147,379,334
異常 (Stage 2)	自原始認列後信用風險已顯著增加	存續期間預期信用損失 (未信用減損)		-
違約 (Stage 3)	已有信用減損證據	存續期間預期信用損失 (已信用減損)		-

108年3月31日

信用等級	定義	預期信用損失 認列基礎	預期信用 損失率	總帳面金額
正常 (Stage 1)	債務人之信用風險低，且有充分能力清償合約現金流量	12個月預期信用損失	0.00%~0.44%	\$122,145,333
異常 (Stage 2)	自原始認列後信用風險已顯著增加	存續期間預期信用損失 (未信用減損)		-
違約 (Stage 3)	已有信用減損證據	存續期間預期信用損失 (已信用減損)		-

債務工具之信用品質分析：

109年3月31日

產品別	108年3月31日				合計
	Stage 1	Stage 2	Stage 3		
	12個月預期 信用損失	存續期間 信用損失	存續期間 預期信用損失 (非購入或創始之 信用減損 金融資產)	依「銀行資產評估 損失準備提列及逾 期放款催收呆帳 處理辦法」規定提 列之減損差異	
國內債券					
投資等級	\$ 85,083,348	\$ -	\$ -	\$ -	\$ 85,083,348
非投資等級	2,032,363	-	-	-	2,032,363
國外債券					
投資等級	55,438,938	-	-	-	55,438,938
帳面金額	142,554,649	-	-	-	142,554,649
備抵減損	( 43,717 )	-	-	-	( 43,717 )
依「銀行資產評估損失準備提列及逾期放款催收呆帳處理辦法」規定提列之減損差異	-	-	-	-	-
總計	\$ 142,510,932	\$ -	\$ -	\$ -	\$ 142,510,932

## 108 年 12 月 31 日

產品別	108年12月31日				合 計
	Stage1	Stage2	Stage3	依「銀行資產評估 損失準備提列及逾 期放款催收呆帳 處理辦法」規定提 列之減損差異	
	1 2 個月預期 信用損失	存 續 期 間 信 用 損 失	存 續 期 間 預 期 信 用 損 失 (非購入或創始之 金融資產 信用減損)		
國內債券					
投資等級	\$ 85,042,061	\$ -	\$ -	\$ -	\$ 85,042,061
非投資等級	2,528,465	-	-	-	2,528,465
國外債券					
投資等級	60,873,716	-	-	-	60,873,716
帳面金額	148,444,242	-	-	-	148,444,242
備抵減損	( 41,962 )	-	-	-	( 41,962 )
依「銀行資產評估損失準 備提列及逾期放款催 收款呆帳處理辦法」規 定提列之減損差異	-	-	-	-	-
總 計	<u>\$ 148,402,280</u>	<u>\$ -</u>	<u>\$ -</u>	<u>\$ -</u>	<u>\$ 148,402,280</u>

## 108 年 3 月 31 日

產品別	108年3月31日				合 計
	Stage1	Stage2	Stage3	依「銀行資產評估 損失準備提列及逾 期放款催收呆帳 處理辦法」規定提 列之減損差異	
	1 2 個月預期 信用損失	存 續 期 間 信 用 損 失	存 續 期 間 預 期 信 用 損 失 (非購入或創始之 金融資產 信用減損)		
國內債券					
投資等級	\$ 65,425,778	\$ -	\$ -	\$ -	\$ 65,425,778
非投資等級	3,975,959	-	-	-	3,975,959
國外債券					
投資等級	53,700,293	-	-	-	53,700,293
帳面金額	123,102,030	-	-	-	123,102,030
備抵減損	( 40,357 )	-	-	-	( 40,357 )
依「銀行資產評估損失準 備提列及逾期放款催 收款呆帳處理辦法」規 定提列之減損差異	-	-	-	-	-
總 計	<u>\$ 123,061,673</u>	<u>\$ -</u>	<u>\$ -</u>	<u>\$ -</u>	<u>\$ 123,061,673</u>

關於合併公司透過其他綜合損益按公允價值衡量及按攤銷後成本衡量之債務工具投資，其備抵損失變動資訊按信用風險評等等級彙總如下：

### 109 年 1 月 1 日至 3 月 31 日

	信 用 等 級		
	正 常	異 常	違 約
備抵損失變動資訊 按信用風險評等等級彙總	(12個月預期 信用損失)	(存續期間預 期信用損失且 未信用減損)	(存續期間預 期信用損失且 已信用減損)
期初餘額	\$ 41,962	\$ -	\$ -
信用等級變動			
— 正常轉為異常	-	-	-
— 異常轉為違約	-	-	-
— 違約轉為沖銷	-	-	-
購入新債務工具	5,393	-	-
除 列	( 4,739 )	-	-
模型/風險參數改變	-	-	-
匯率及其他變動	1,101	-	-
期末餘額	<u>\$ 43,717</u>	<u>\$ -</u>	<u>\$ -</u>

108年1月1日至3月31日

	信用等級		
	正	異常	違約
備抵損失變動資訊按信用風險評等等級彙總	(12個月預期信用損失)	(存續期間預期信用損失且未信用減損)	(存續期間預期信用損失且已信用減損)
期初餘額	\$ 41,157	\$ -	\$ -
信用等級變動			
— 正常轉為異常	-	-	-
— 異常轉為違約	-	-	-
— 違約轉為沖銷	-	-	-
購入新債務工具	60	-	-
除列	( 2,017)	-	-
模型/風險參數改變	-	-	-
匯率及其他變動	1,157	-	-
期末餘額	<u>\$ 40,357</u>	<u>\$ -</u>	<u>\$ -</u>

### 3. 流動性風險

合併公司於 109 年 3 月 31 日暨 108 年 12 月 31 日及 3 月 31 日之流動準備比率分別為 25%、23%及 24%。

流動性風險指合併公司無法提供足額資金應付資產的增加或履行到期義務的風險。根據導致風險的因素，分為二類：

#### (1) 資金流動性

即合併公司無法將資產變現或取得足夠資金，以至不能履行到期支付責任的風險。

#### (2) 市場流動性

係指市場深度不足或失序，導致合併公司出售或平倉所持部位時面臨市價顯著下跌的風險，尤以當發生市場流動性凍結，極可能使實際損失遠大於預期損失。

#### 流動性風險管理目的及原則

若完成消除流動性風險可能相對提高成本，故流動性管理之目的為於可容忍範圍內達成盈餘與風險的平衡。合併公司依據流動性風險管理相關規範，明確定義各單位權責，透過流動性風險辨識、衡量、監控及報告等程序，作為合併公司流動性風險管理之機制。合併公司流動性風險管理原則包括：

(1) 分散原則：

應避免資金過度集中於同一到期日、調度工具、地區、資金來源或交易對手等。

(2) 穩定原則：

應擬定策略取得穩定之資金。

(3) 市場流動性：

各簿別資產應維持適當之市場流動性，市場流動性之良窳將間接影響資金調度流動性（FUNDING LIQUIDITY）。

(4) 資產負債到期日之匹配：

設定相關指標作為監控以短支長之妥適性。

(5) 資金來源管理：

降低大額存款、同業拆借等不穩定之資金來源之依賴。

(6) 資金需求管理：

控制授信業務衍生之付款承諾。

流動性風險衡量

合併公司制定各主要幣別之流動性管理指標以及管理機制，主要涵蓋以下構面：

- (1) 流動比率
- (2) 資金缺口分析
- (3) 資產負債結構
- (4) 資金來源集中度

除此之外，針對表外交易之資金需求規範管理原則、大額資金通報機制，早期預警機制，並擬訂流動性風險緊急應變計劃，以及針對合併公司持有之金融資產部位，擬訂流動性資產管理計劃，依流動性屬性設定配置比重以及處分之順序。

壓力測試

流動性風險壓力測試用以檢測於市場極端不利情況下合併公司支應資金缺口之能力，以確保合併公司得以承受突發的流動性重大事件之衝擊。合併公司流動性風險壓力測試的目標存

續期間 (SURVIVAL HORIZON) 和壓力情境，壓力情境至少包含：

- (1) 一般市場壓力情境
- (2) 本行特有之可能壓力情境

再就各壓力情境分別估算在設定存續期間的資金餘絀，若在設定的存續期間出現資金負缺口或流動性緩衡明顯不足，則應及時研擬因應措施，包括資金挹注等手段，提升現金流量覆蓋率。

### 非衍生金融負債到期分析

下表按合併資產負債表日至合約到期日之剩餘期限列示合併公司之非衍生金融負債之現金流出分析。表中揭露之金額係以合約現金流量為編製基礎，故部分項目所揭露金額不會與合併資產負債表相關項目對應。

109年3月31日	0-30天	31-90天	91天-180天	181天-1年	超過1年	合計
央行及銀行同業存款	\$ 6,154,323	\$ 78,857	\$ 23,520	\$ 106,634	\$ 971	\$ 6,364,305
附買回票券及債券負債	-	824,785	-	-	-	824,785
應付款項	14,842,920	358,563	960,761	292,124	424,431	16,878,799
存款及匯款	147,902,513	90,359,413	119,226,403	204,972,773	273,500,434	835,961,536
應付金融債券	-	-	-	-	22,500,000	22,500,000
租賃負債	49,581	101,734	151,948	297,205	3,519,324	4,119,792
其他到期資金流出項目	1,695,267	791,560	991,059	922,776	4,959,858	9,360,520

108年12月31日	0-30天	31-90天	91天-180天	181天-1年	超過1年	合計
央行及銀行同業存款	\$ 8,202,481	\$ 18,106	\$ 193,531	\$ 78,182	\$ 1,519	\$ 8,493,819
附買回票券及債券負債	-	608,031	-	-	-	608,031
應付款項	8,570,824	422,879	749,794	281,369	435,426	10,460,292
存款及匯款	162,847,341	111,913,732	79,873,153	203,052,710	257,326,161	815,013,097
應付金融債券	-	-	-	-	22,500,000	22,500,000
租賃負債	48,077	99,039	151,231	302,729	3,631,667	4,232,743
其他到期資金流出項目	1,982,883	825,444	1,223,266	1,600,685	5,361,269	10,993,547

108年3月31日	0-30天	31-90天	91天-180天	181天-1年	超過1年	合計
央行及銀行同業存款	\$ 6,330,155	\$ 695,366	\$ 23,530	\$ 96,651	\$ 1,493	\$ 7,147,195
附買回票券及債券負債	-	2,996,895	-	-	-	2,996,895
應付款項	25,564,759	594,309	841,072	222,573	484,910	27,707,623
存款及匯款	133,267,578	81,903,145	115,698,565	193,319,223	239,573,360	763,761,871
應付金融債券	-	-	-	1,000,000	20,500,000	21,500,000
租賃負債	48,090	100,046	150,183	297,537	4,075,607	4,671,463
其他到期資金流出項目	1,048,330	1,160,291	1,307,090	2,352,091	5,109,431	10,977,233

### 衍生金融負債到期分析

- (1) 以淨額結算交割之衍生工具

合併公司之以淨額結算交割之衍生工具包括：

外匯衍生工具：無本金交割遠期外匯。

利率衍生金融工具：利率交換。



經評估合約到期日係瞭解列示於合併資產負債表上所有衍生金融工具之最基本要素。表中揭露之金額係以合約現金流量為編製基礎，故部分項目所揭露金額不會與合併資產負債表相關項目對應。以淨額結算交割之衍生金融資產及負債到期分析如下：

109年3月31日	0-30天	31-90天	91天-180天	181天-1年	超過1年	合計
透過損益按公允價值衡量之衍生金融資產及負債						
— 衍生工具	(\$ 1,871)	\$ 531	(\$ 181)	(\$ 1,318)	\$ 15,358	\$ 12,519

108年12月31日	0-30天	31-90天	91天-180天	181天-1年	超過1年	合計
透過損益按公允價值衡量之衍生金融資產及負債						
— 衍生工具	(\$ 13,159)	(\$ 1,084)	(\$ 254)	(\$ 1,277)	\$ 6,846	(\$ 8,928)

108年3月31日	0-30天	31-90天	91天-180天	181天-1年	超過1年	合計
透過損益按公允價值衡量之衍生金融資產及負債						
— 衍生工具	(\$ 7,040)	(\$ 99,321)	\$ -	\$ -	\$ -	(\$ 106,361)

## (2) 以總額結算交割之衍生工具

合併公司以總額交割之衍生金融工具包含：

外匯衍生金融工具：遠期外匯合約。

利率衍生金融工具：外匯換匯。

下表按合併資產負債表日至合約到期日之剩餘期限，列示合併公司以總額交割之衍生金融工具。經評估合約到期日係瞭解列示於合併資產負債表上所有衍生金融工具之最基本要素。表中揭露之金額係以合約現金流量為編製基礎，故部分項目所揭露金額不會與合併資產負債表相關項目對應。以總額結算交割之衍生金融資產及負債到期分析如下：

109年3月31日	0-30天	31-90天	91天-180天	181天-1年	超過1年	合計
透過損益按公允價值衡量之衍生金融負債						
— 衍生工具						
— 現金流出	\$ 43,210,433	\$ 49,801,037	\$ 33,530,236	\$ 1,140,147	\$ -	\$ 127,681,853
— 現金流入	42,887,526	49,449,472	33,391,645	1,127,100	-	126,855,743
現金流量淨額	(\$ 322,907)	(\$ 351,565)	(\$ 138,591)	(\$ 13,047)	\$ -	(\$ 826,110)

108年12月31日	0-30天	31-90天	91天-180天	181天-1年	超過1年	合計
透過損益按公允價值衡量之衍生金融資產及負債						
— 衍生工具						
— 現金流出	\$ 14,075,489	\$ 25,854,695	\$ 15,327,197	\$ 3,530,725	\$ -	\$ 58,788,106
— 現金流入	13,927,611	25,536,769	15,280,762	3,535,802	-	58,280,944
現金流量淨額	(\$ 147,878)	(\$ 317,926)	(\$ 46,435)	\$ 5,077	\$ -	(\$ 507,162)

108年3月31日	0-30天	31-90天	91天-180天	181天-1年	超過1年	合計
透過損益按公允價值 衡量之衍生金融負債 — 衍生工具						
— 現金流出	\$ 63,282,732	\$ 26,845,133	\$ 23,787,464	\$ 3,637,325	\$ 301,023	\$ 117,853,677
— 現金流入	63,006,708	26,640,576	23,609,361	3,641,901	308,250	117,206,796
現金流量淨額	(\$ 276,024)	(\$ 204,557)	(\$ 178,103)	\$ 4,576	\$ 7,227	(\$ 646,881)

#### 4. 表外項目到期分析

下表按合併資產負債表日至合約到期日之剩餘期限，列示合併公司之表外項目到期分析。針對已發出之財務保證合約，該保證之最大金額列入可能被要求履行保證之最早期間。表中揭露之金額係以合約現金流量為基礎編製，故部分項目所揭露金額不會與合併資產負債表相關項目對應。

109年3月31日	0-30天	31-90天	91天-180天	181天-1年	超過1年	合計
客戶已開發且不可撤銷之 放款承諾	\$ -	\$ 324,459	\$ -	\$ 529,445	\$ 766,007	\$ 1,619,911
客戶不可撤銷之信用卡授 信承諾	760	112	32,670	111,279	1,840,601	1,985,422
客戶已開立但尚未使用之 信用狀餘額	875,696	1,477,778	223,896	46,597	681	2,624,648
各類保證款項	3,903,184	2,982,628	1,094,975	2,321,078	3,368,755	13,670,620
合計	\$ 4,779,640	\$ 4,784,977	\$ 1,351,541	\$ 3,008,399	\$ 5,976,044	\$ 19,900,601

108年12月31日	0-30天	31-90天	91天-180天	181天-1年	超過1年	合計
客戶已開發且不可撤銷之 放款承諾	\$ -	\$ -	\$ -	\$ 671,833	\$ 1,815,621	\$ 2,487,454
客戶不可撤銷之信用卡授 信承諾	778	2,441	75,980	68,716	1,845,577	1,993,492
客戶已開立但尚未使用之 信用狀餘額	673,048	1,386,507	218,775	29,749	-	2,308,079
各類保證款項	2,505,956	2,973,708	999,600	2,375,782	3,378,724	12,233,770
合計	\$ 3,179,782	\$ 4,362,656	\$ 1,294,355	\$ 3,146,080	\$ 7,039,922	\$ 19,022,795

108年3月31日	0-30天	31-90天	91天-180天	181天-1年	超過1年	合計
客戶已開發且不可撤銷之 放款承諾	\$ -	\$ -	\$ 154	\$ 154,828	\$ 2,282,910	\$ 2,437,892
客戶不可撤銷之信用卡授 信承諾	99	596	30,861	258,322	1,700,370	1,990,248
客戶已開立但尚未使用之 信用狀餘額	817,434	2,303,226	406,201	67,544	-	3,594,405
各類保證款項	2,261,353	3,612,069	1,051,397	2,154,136	3,056,008	12,134,963
合計	\$ 3,078,886	\$ 5,915,891	\$ 1,488,613	\$ 2,634,830	\$ 7,039,288	\$ 20,157,508

#### 5. 利率變動之現金流量風險

臺灣新光銀行公司所持有之浮動利率資產及所承擔之浮動利率債務，可能因市場利率變動使該資產及負債之未來現金流量產生波動並導致風險，惟經評估後，臺灣新光銀行公司實務營運上以控管淨流動缺口，以降低因利率變動而導致之現金流量風險。

### 三六、風險控制及避險策略

合併公司所從事之風險控制活動及避險策略受以服務顧客為導向之銀行產業及法制環境之需求所影響。為符合以上需求，採用全面風險管理與控制系統，以辨認、衡量及控制所有風險。

市場風險管理目標係適當考慮經濟環境、競爭狀況、市場價值風險和對淨利息收入之影響下，達到最佳化之風險部位、維持適當流動性部位及集中管理所有市場風險。為了達成風險管理的目標，避險活動集中於二個主要控制變數：淨現金流量及市場價值風險。

合併公司運用二類避險關係以管理此二變數：現金流量避險及公允價值避險，現金流量避險用以規避利率風險，公允價值避險則用以減少市場價值風險。

公允價值避險為將固定收益或結構式交易轉換為變動收益之交易。目前政策為以公允價值避險將不與貨幣市場連結債券轉變為與貨幣市場連結債券。依資金調度移轉計價之原則，擬定利率公允價值避險策略，以對部分固定利率放款及存款與部分固定利率或結構型條件利率負債進行避險，合併公司以利率交換合約為公允價值避險之主要工具。此外，換匯換利、交換選擇權、利率上限、利率下限及其他選擇權等商品亦可能用以規避公允價值變動之風險。

現金流量避險用於二項主要目標：將與貨幣市場連結之交易轉換為固定利率交易，以減少利率風險及規避高度很有可能發生之預期交易因匯率變動產生之匯率風險。合併公司以利率交換合約為現金流量避險之主要工具。匯率變動風險以即期部位來規避。此外，換匯換利、交換選擇權、利率上限、利率下限及其他選擇權等商品亦可能用以規避現金流量變動之風險。

三七、依公開發行銀行財務報告編製準則第十六條規定揭露之資訊

(一) 資產品質

業務別	109年3月31日				108年3月31日			
	逾期放款金額 (註1)	放款總額	逾放比率 (註2)	備抵呆帳金額 備抵呆帳比率 (註3)	逾期放款金額 (註1)	放款總額	逾放比率 (註2)	備抵呆帳金額 備抵呆帳比率 (註3)
企業擔保	262,060	144,287,995	0.18%	1,517,923	496,158	129,727,396	0.38%	1,436,750
金融無擔保	111,848	135,418,665	0.08%	1,534,998	66,299	132,784,922	0.05%	1,541,241
住宅抵押貸款(註4)	205,764	148,298,109	0.14%	2,331,824	140,817	135,816,590	0.10%	2,126,541
消費現金卡	-	789	-	640	-	1,202	-	877
小額純信用貸款(註5)	122,736	35,815,011	0.34%	789,583	141,224	35,624,261	0.40%	784,880
其他擔保	466,933	148,864,280	0.31%	1,642,466	391,319	139,373,181	0.28%	1,548,796
金融(註6)無擔保	17,161	1,161,877	1.48%	54,216	8,312	1,118,796	0.74%	22,269
放款業務合計	1,186,502	613,846,726	0.19%	7,871,650	1,244,129	574,446,348	0.22%	7,461,354

業務別	109年3月31日				108年3月31日			
	逾期帳款金額	應收帳款餘額	逾期帳款比率	備抵呆帳金額 備抵呆帳比率 (註7)	逾期帳款金額	應收帳款餘額	逾期帳款比率	備抵呆帳金額 備抵呆帳比率 (註7)
信用卡業務	17,193	6,857,153	0.25%	96,847	18,238	7,103,268	0.26%	118,234
無追索權之應收帳款承購業務(註7)	-	543,141	-	11,670	-	326,103	-	11,890

免列報逾期放款或逾期應收帳款

業務別	109年3月31日		108年3月31日	
	免列報逾期放款總餘額	免列報逾期應收帳款總餘額	免列報逾期放款總餘額	免列報逾期應收帳款總餘額
經債務協商且依約履行之免列金額(註8)	8,282	99,465	12,654	118,755
債務清償方案及更生方案依約履行(註9)	162,675	236,572	159,517	252,727
合計	170,957	336,037	172,171	371,482

- 註 1：逾期放款係依「銀行資產評估損失準備提列及逾期放款催收呆帳處理辦法」規定之列報逾期放款金額；信用卡逾期帳款係依金融監督管理委員會 94 年 7 月 6 日金管銀(四)字第 0944000378 號函規定之逾期帳款金額。
- 註 2：逾期放款比率 = 逾期放款 / 放款總額；信用卡逾期帳款比率 = 逾期帳款 / 應收帳款餘額。
- 註 3：放款備抵呆帳覆蓋率 = 放款所提列之備抵呆帳金額 / 逾放金額；信用卡應收帳款備抵呆帳覆蓋率 = 信用卡應收帳款所提列之備抵呆帳金額 / 逾期帳款金額。
- 註 4：住宅抵押貸款係借款人以購建住宅或房屋裝修為目的，供本人或配偶或未成年子女所購（所有）之住宅為十足擔保並設定抵押權予金融機構以取得資金者。
- 註 5：小額純信用貸款係指須適用金融監督管理委員會 94 年 12 月 19 日金管銀(四)9440010950 號函規範，且非屬信用卡、現金卡之小額純信用貸款。
- 註 6：消費金融「其他」係指非屬「住宅抵押貸款」、「現金卡」、「小額純信用貸款」之其他有擔保或無擔保之消費金融貸款，不含信用卡。
- 註 7：無追索權之應收帳款業務依金融監督管理委員會 94 年 7 月 19 日金管銀(五)094000494 號函規定，俟應收帳款承購商或保險公司確定不理賠之日起 3 個月內，列報逾期放款。
- 註 8：經債務協商且依約履行之免列報逾期放款總餘額及經債務協商且依約履行之免列報逾期應收帳款總餘額係依金融監督管理委員會 95 年 4 月 25 日金管銀(一)字第 09510001270 號函規定揭露。
- 註 9：債務清償方案及更生方案依約履行而免列報逾期放款總餘額與債務清償方案及更生方案依約履行而免列報逾期應收帳款總餘額係依金融監督管理委員會 97 年 9 月 15 日金管銀(一)字第 09700318940 號函規定揭露。

## (二) 信用風險集中情形

109年3月31日

單位：新台幣仟元

排名 (註1)	公司或集團企業所 屬行業別(註2)	授信總餘額(註3)	占109年3月31日 淨值比例
1	A集團(016700 不動產開發業)	3,770,895	5.65%
2	B集團(016499 未分類其他金融服務業)	3,684,000	5.52%
3	C集團(016700 不動產開發業)	2,780,742	4.17%
4	D集團(014642 電子、通訊設備及其零組件批發業)	2,757,834	4.13%
5	E集團(011810 化學原材料製造業)	2,509,759	3.76%
6	F集團(016811 不動產租售業)	2,470,000	3.70%
7	G集團(016700 不動產開發業)	2,138,740	3.20%
8	H集團(013010 汽車製造業)	1,994,814	2.99%
9	I集團(012641 液晶面板及其組件製造業)	1,896,899	2.84%
10	J集團(012613 半導體封裝及測試業)	1,650,000	2.47%

108年3月31日

單位：新台幣仟元

排名 (註1)	公司或集團企業所 屬行業別(註2)	授信總餘額(註3)	占108年3月31日 淨值比例
1	B集團(016499 未分類其他金融中介業)	3,023,500	4.93%
2	A集團(016700 不動產開發業)	2,712,291	4.42%
3	D集團(012630 印刷電路板製造業)	2,629,613	4.29%
4	E集團(011810 化學原材料製造業)	2,286,976	3.73%
5	K集團(016640 基金管理業)	2,285,095	3.72%
6	F集團(016811 不動產租售業)	2,020,000	3.29%
7	L集團(016429 其他控股業)	1,956,289	3.19%
8	I集團(012613 半導體封裝及測試業)	1,780,775	2.90%
9	M集團(014615 金屬建材批發業)	1,730,719	2.82%
10	N集團(016700 不動產開發業)	1,713,780	2.79%

註 1：依對授信戶之授信總餘額排序，列出非屬政府或國營事業之前十大企業授信戶名稱，若該授信戶係屬集團企業者，將集團企業之授信金額予以歸戶後加總列示，並以「代號」加「行業別」之方式揭露，若為集團企業，揭露集團企業暴險最大者之行業類別，行業類別依主計處之行業標準分類填列至「細類」之行業名稱。

註 2：企業集團係指符合「臺灣證券交易所股份有限公司有價證券上市審查準則補充規定」第六條之定義者。

註 3：授信總餘額係指各項放款（包括進口押匯、出口押匯、貼現、透支、短期放款、短期擔保放款、應收證券融資、中期放款、中期擔保放款、長期放款、長期擔保放款、催收款項）、買入匯款、無追索權之應收帳款承購、應收承兌票款及保證款項餘額合計數。

### (三) 利率敏感性資訊

#### 利率敏感性資產負債分析表（新台幣）

109 年 3 月 31 日

單位：新台幣仟元，%

項 目	1 至 90 天(含)	91 至 180 天(含)	181 天至 1 年(含)	1 年以上	合 計
利率敏感性資產	565,977,591	27,301,964	15,895,514	169,910,738	779,085,807
利率敏感性負債	195,186,264	353,571,746	141,343,243	34,885,446	724,986,699
利率敏感性缺口	370,791,327	( 326,269,782)	( 125,447,729)	135,025,292	54,099,108
淨 值					66,735,468
利率敏感性資產與負債比率					107.46
利率敏感性缺口與淨值比率					81.07

108 年 3 月 31 日

單位：新台幣仟元，%

項 目	1 至 90 天(含)	91 至 180 天(含)	181 天至 1 年(含)	1 年以上	合 計
利率敏感性資產	538,072,925	27,155,399	13,074,855	124,814,959	703,118,138
利率敏感性負債	187,855,332	326,767,676	128,041,460	24,333,098	666,997,566
利率敏感性缺口	350,217,593	( 299,612,277)	( 114,966,605)	100,481,861	36,120,572
淨 值					61,362,589
利率敏感性資產與負債比率					105.42
利率敏感性缺口與淨值比率					58.86

註 1：本表填寫總行及國內外分支機構新台幣部分（不含外幣）之金額。

註 2：利率敏感性資產及負債指其收益或成本受利率變動影響之孳息資產及付息負債。

註 3：利率敏感性缺口 = 利率敏感性資產 - 利率敏感性負債。

註 4：利率敏感性資產與負債比率 = 利率敏感性資產 ÷ 利率敏感性負債（指新台幣利率敏感性資產與利率敏感性負債）

利率敏感性資產負債分析表（美元）

109 年 3 月 31 日

單位：美元仟元，%

項 目	1至90天(含)	91至180天 (含)	181天至1年 (含)	1年以上	合 計
利率敏感性資產	2,448,254	273,646	166,503	931,086	3,819,489
利率敏感性負債	2,850,006	630,577	245,126	2,334	3,728,043
利率敏感性缺口	( 401,752)	( 356,931)	( 78,623)	928,752	91,446
淨 值					2,205,839
利率敏感性資產與負債比率					102.45
利率敏感性缺口與淨值比率					4.15

108 年 3 月 31 日

單位：美元仟元，%

項 目	1至90天(含)	91至180天 (含)	181天至1年 (含)	1年以上	合 計
利率敏感性資產	2,203,456	181,558	104,420	906,381	3,395,815
利率敏感性負債	2,439,701	389,778	366,333	1,821	3,197,633
利率敏感性缺口	( 236,245)	( 208,220)	( 261,913)	904,560	198,182
淨 值					1,990,676
利率敏感性資產與負債比率					106.20
利率敏感性缺口與淨值比率					9.96

註 1：本表填報總行及國內分支機構、國際金融業務分行及海外分支機構合計美元之金額，不包括或有資產及或有負債項目。

註 2：利率敏感性資產及負債指其收益或成本受利率變動影響之孳息資產及付息負債。

註 3：利率敏感性缺口 = 利率敏感性資產 - 利率敏感性負債

註 4：利率敏感性資產與負債比率 = 利率敏感性資產 ÷ 利率敏感性負債（指美元利率敏感性資產與利率敏感性負債）



(四) 獲利能力

單位：%

項	目	109年3月31日	108年3月31日
資產報酬率	稅前	0.16	0.16
	稅後	0.14	0.13
淨值報酬率	稅前	2.31	2.39
	稅後	2.02	1.97
純	益率	32.32	30.22

註：一、資產報酬率 = 稅前（後）損益 ÷ 平均資產

二、淨值報酬率 = 稅前（後）損益 ÷ 平均淨值

三、純益率 = 稅後損益 ÷ 淨收益

四、稅前（後）損益係指當年1月累計至該季損益金額

(五) 資產及負債之到期分析

新台幣到期日期限結構分析表

109年3月31日

單位：新台幣仟元

	合計	距到期日期剩餘期間金額					
		0至10天	11天至30天	31天至90天	91天至180天	181天至1年	超過1年
主要到期資金流入	911,565,521	163,137,279	52,852,682	97,927,363	72,238,814	39,929,797	485,479,586
主要到期資金流出	1,062,133,176	44,393,020	81,978,726	129,380,617	170,011,962	265,674,927	370,693,924
期距缺口	( 150,567,655 )	118,744,259	( 29,126,044 )	( 31,453,254 )	( 97,773,148 )	( 225,745,130 )	114,785,662

108年3月31日

單位：新台幣仟元

項	目	合計	距到期日期剩餘期間金額					
			0至10天	11天至30天	31天至90天	91天至180天	181天至1年	超過1年
主要到期資金流入		870,689,404	169,952,629	78,153,049	81,434,434	63,124,603	46,052,968	431,971,721
主要到期資金流出		997,341,126	63,431,248	96,599,522	110,234,770	155,461,192	245,911,674	325,702,720
期距缺口		( 126,651,722 )	106,521,381	( 18,446,473 )	( 28,800,336 )	( 92,336,589 )	( 199,858,706 )	106,269,001

註：本表僅含總行及國內分支機構新台幣部分（不含外幣）之金額。

美元到期日期限結構分析表

109年3月31日

單位：美元仟元

	合 計	距 到 期 日 剩 餘 期 間 金 額				
		0至30天	31天至90天	91天至180天	181天至1年	超過1年
主要到期資金流入	8,439,137	2,679,556	1,869,415	1,333,767	357,080	2,199,319
主要到期資金流出	9,979,346	2,690,816	2,809,199	2,118,258	1,424,218	936,855
期距缺口	( 1,540,209)	( 11,260)	( 939,784)	( 784,491)	( 1,067,138)	1,262,464

108年3月31日

單位：美元仟元

項 目	合 計	距 到 期 日 剩 餘 期 間 金 額				
		0至30天	31天至90天	91天至180天	181天至1年	超過1年
主要到期資金流入	7,924,020	3,120,226	1,193,308	969,477	286,103	2,354,906
主要到期資金流出	9,595,349	3,841,377	1,839,756	1,700,317	1,250,692	963,207
期距缺口	( 1,671,329)	( 721,151)	( 646,448)	( 730,840)	( 964,589)	1,391,699

註：一、本表填報總行、國內分支機構、國際金融業務分行及海外分行合計美元之金額，除非另有說明外，依帳面金額填報，未列帳部分並未填報（如計畫發行可轉讓定存單、債券或股票等）。

二、如海外資產占全公司資產總額 10%以上者，則另提供補充性揭露資訊。

三八、資本管理

(一) 資本管理目標及程序

合併公司之資本管理目的為符合主管機關資本適足率之要求，並透過落實資本管理程序、提昇資本使用效益以達成極大化股東報酬之組織目標。

合併公司之資本規劃考量短期和長期資本需求，根據營運計劃、內部最低資本適足要求、目前及未來預計資本需求及對股東報酬之承諾，擬定年度資本計劃，並制訂備援方案以滿足計劃外的資本需求。另定期進行壓力測試及情境模擬分析試算各項資本比率（普通股權益比率、第一類資本比率及資本適足率），充分考量對本行資本水準可能產生影響的外部條件和其它因素，包括潛在風險、金融

市場環境變化及其他衝擊風險承受能力的事件，以確保發生不利影響事件或市場狀況巨幅變化時仍能維持充足資本。

規劃年度盈餘分配方案時，綜合考量資本適足性、潛在投資需求及往年股利發放水準，並在維持母公司財務比率適當及滿足其資金需求前提下，依公司章程及股利政策所訂分配原則及比率規劃，並於提報董事會及股東會核准後執行。

## (二) 資本定義及規範

合併公司之主管機關為中華民國金融監督管理委員會，並遵循其所發布之「銀行資本適足性及資本等級管理辦法」。

自有資本與風險性資產之比率包含普通股權益比率、第一類資本比率及資本適足率，合併公司除計算銀行本行之普通股權益比率、第一類資本比率及資本適足率外，另應與依國際財務報導準則公報第27號規定應編製合併財務報表之轉投資事業計算合併普通股權益比率、第一類資本比率及資本適足率。合併及銀行本行之普通股權益比率、第一類資本比率及資本適足率應符合「銀行資本適足性及資本等級管理辦法」第五條之規定。

## (三) 自有資本

合併公司自有資本依「銀行資本適足性及資本等級管理辦法」之規定將自有資本分為第一類資本淨額及第二類資本淨額：

1. 第一類資本淨額：包括普通股權益第一類資本淨額及非普通股權益之其他第一類資本淨額之合計數。

普通股權益第一類資本淨額：

主要包括普通股及其股本溢價、預收股本、資本公積、法定盈餘公積、特別盈餘公積、累積盈虧、非控制權益及其他權益項目之合計數額扣除無形資產（含商譽）、因以前年度虧損產生之遞延所得稅資產、營業準備及備抵呆帳提列不足之金額、不動產重估增值、出售不良債權未攤銷損失及其他依銀行自有資本與風險性資產之計算方法及表格所規定之法定調整項目之金額。

非普通股權益之其他第一類資本淨額：

包括永續非累積特別股及其股本溢價、無到期日非累積次順位債券及銀行之子公司發行非由銀行直接或間接持有之非普通股權益之其他第一類資本之合計數額減依銀行自有資本與風險性資產之計算方法及表格所規定之應扣除項目之金額。

2. 第二類資本淨額包括永續累積特別股及其股本溢價、無到期日累積次順位債券、可轉換之次順位債券、長期次順位債券、非永續特別股及其股本溢價之合計數額；不動產於首次適用國際會計準則時，以公允價值或重估價值作為認定成本產生之保留盈餘增加數、透過其他綜合損益按公允價值衡量之金融資產未實現利益之 45%、營業準備及備抵呆帳以及銀行之子公司發行非由銀行直接或間接持有之第二類資本合計數減除依銀行自有資產與風險性資產之計算方法所規定之應扣除項目之金額。

合併公司透過多樣化籌資管道，發行不同類別之資本公積具以維持穩健之資本結構。合併公司無對持有該等資本工具之持有人提供相關融資，並且無合併公司所屬金融控股公司之子公司持有該等資本工具之情形。

主管機關依銀行申報之普通股權益比率、第一類資本比率及資本適足率審核其資本等級，銀行之資本等級經主管機關審核為資本不足、資本顯著不足及資本嚴重不足者，主管機關應依銀行法第四十四條之二第一項第一款至第三款之規定，採取相關措施。

合併公司前述主管機關所頒佈之資本等級管理辦法規範，係依國際清算銀行發佈之新巴塞爾資本協定制訂，以下簡述其三大支柱之內容及本行遵循之情形如下：

1. 第一支柱：

第一支柱涵蓋信用風險、市場風險及作業風險的資本規定。

- (1) 信用風險係指衡量交易對手不履約，致銀行產生損失之風險，可分為資產負債表內及表外項目，衡量方法有標準法

- 及內部評等法（簡稱 IRB 法），合併公司係採標準法計算應計提資本；
- (2) 市場風險是指因市場價格變動（如市場利率、匯率、股價及商品價格之變動）造成銀行資產負債表內及表外部位可能產生之損失。市場風險衡量方法分為標準法及內部模型法二種，本行係採標準法計算應計提資本；
- (3) 作業風險係指起因於銀行內部作業、人員及系統之不當或失誤，或因外部事件造成銀行損失之風險，包括法律風險，但排除策略風險及信譽風險。衡量作業風險所需資本計提額之方法包括：基本指標法（Basic Indicator Approach, BIA）、標準法（Standardised Approach, SA）或選擇性標準法（Alternative Standardised Approaches, ASA）以及進階衡量法（Advanced Measurement Approaches, AMA），合併公司係採標準法將銀行之營業毛利區分為八大業務別後，依規定之對應風險係數，計算各業務別之作業風險資本計提額。

## 2. 第二支柱：

第二支柱乃用以確保每家銀行具有健全的內部評估程序，並且可以依據對銀行風險所做的完整評估來預估資本適足性；同時透過適當的監理審核作業，確保銀行自有資本額與其整體風險特質相符。

為遵循資本適足性監理審查原則，本行依主管機關規定，每年定期將銀行之資本適足性自行評估結果及對各類風險管理情形之自評說明申報主管機關，並檢附相關資料。

## 3. 第三支柱：

第三支柱涉及市場紀律，其規定要求銀行根據新巴塞爾資本協定架構就風險、資本及風險管理揭露更詳盡資訊，以提高銀行資訊透明度。為遵循新巴塞爾資本協定第三支柱市場紀律原則，合併公司已於網站設置「資本適足性與風險管理專區」揭露各項資本適足之定性及定量資訊。

### 三九、外幣金融資產及負債之匯率資訊

單位：各外幣／新台幣仟元

	109年3月31日			108年3月31日		
	外幣	匯率	新台幣	外幣	匯率	新台幣
<u>金融資產</u>						
<u>貨幣性項目</u>						
美金	\$ 3,776,791	30.25	\$ 114,263,043	\$ 3,429,466	30.83	\$ 105,713,274
日幣	6,565,572	0.28	1,832,083	6,797,536	0.28	1,891,958
歐元	92,955	33.27	3,092,651	62,595	34.62	2,167,190
港幣	1,330,887	3.90	5,193,360	1,614,965	3.93	6,341,566
澳幣	288,053	18.65	5,372,642	299,577	21.85	6,547,226
人民幣	1,551,060	4.26	6,606,291	1,464,372	4.58	6,707,962
南非幣	2,170,503	1.68	3,656,971	1,550,331	2.11	3,271,579
英鎊	8,727	37.27	325,238	11,021	40.15	442,475
紐幣	12,924	18.13	234,291	6,466	20.95	135,467
加幣	13,003	21.33	277,326	12,162	22.95	279,130
瑞士法郎	2,014	31.41	63,255	1,665	30.95	51,531
<u>非貨幣性項目</u>						
美金	171,333	30.25	5,183,518	129,786	30.83	4,000,645
南非幣	157,284	1.68	264,999	156,261	2.11	329,750
人民幣	896,557	4.26	3,818,625	762,421	4.58	3,492,484
<u>金融負債</u>						
<u>貨幣性項目</u>						
美金	3,733,500	30.25	112,953,317	3,107,654	30.83	95,793,420
歐元	65,342	33.27	2,173,960	61,888	34.62	2,142,729
南非幣	1,454,651	1.68	2,450,869	1,059,386	2.11	2,235,565
澳幣	279,476	18.65	5,212,669	261,346	21.85	5,711,698
港幣	1,339,534	3.90	5,227,103	1,394,498	3.93	5,475,848
日幣	6,475,920	0.28	1,807,067	7,759,446	0.28	2,159,687
人民幣	1,409,809	4.26	6,004,674	1,263,169	4.58	5,786,300
紐幣	12,844	18.13	232,840	7,779	20.95	162,988
英鎊	9,977	37.27	371,793	5,833	40.15	234,212
加幣	13,108	21.33	279,571	12,420	22.95	285,040
瑞士法郎	2,015	31.41	63,286	1,765	30.95	54,637
<u>非貨幣性項目</u>						
美金	174,297	30.25	5,273,167	225,610	30.83	6,954,428
南非幣	157,347	1.68	265,106	156,301	2.11	329,833
人民幣	893,035	4.26	3,803,625	766,344	4.58	3,510,451
歐元	27,700	33.27	921,588	-	34.62	-

### 四十、與金融控股公司及其他子公司間進行業務或交易行為、共同業務推廣行為、資訊交互運用或共用營業設備或場所，其收入、成本、費用及損益之分攤方式

新光金融控股公司各子公司間為發揮經濟規模效益，共同進行業務行銷行為，其費用分攤方式原則上係依各子公司實收資本額比例分攤之。

#### 四一、附註揭露事項

##### (一) 重大交易事項相關資訊：

依照公開發行銀行財務報告編製準則第十八條規定揭露相關資訊如下：

編號	項	目	說明
1	累積買進或賣出同一轉投資事業股票之金額達新台幣三億元或實收資本額 10% 以上。		無
2	取得不動產之金額達新台幣三億元或實收資本額 10% 以上。		無
3	處分不動產之金額達新台幣三億元或實收資本額 10% 以上。		無
4	與關係人交易之手續費折讓款項達新台幣五百萬元以上。		無
5	應收關係人款項達新台幣三億元或實收資本額 10% 以上。		無
6	出售不良債權交易資訊。		無
7	金融資產證券化或不動產證券化。		無
8	其他足以影響財務報表使用決策之重大交易事項。		無

##### (二) 轉投資事業相關資訊：

編號	項	目	說明
1	轉投資事業相關資訊及合計持股情形。		季報免揭露
2	資金貸與他人。		無
3	為他人背書保證。		無
4	期末持有有價證券情形。		附表一
5	累積買進或賣出同一有價證券之金額達新台幣三億元或實收資本額 10% 以上。		無
6	取得不動產之金額達新台幣三億元或實收資本額 10% 以上。		無
7	處分不動產之金額達新台幣三億元或實收資本額 10% 以上。		無
8	與關係人交易之手續費折讓款項達新台幣五百萬元以上。		無
9	應收關係人款項達新台幣三億元或實收資本額 10% 以上。		無
10	出售不良債權達新台幣五十億元以上者。		無
11	金融資產證券化或不動產證券化。		無
12	從事衍生性商品交易。		無
13	其他足以影響財務報表使用決策之重大交易事項。		無

註：被投資公司如屬金融業、保險業及證券業得免揭露。

##### (三) 大陸投資資訊：無。

##### (四) 母子公司間業務關係及重要交易往來情形：附表二。

## 四二、部門資訊

提供給主要營運決策者用以分配資源及評量部門績效之資訊，著重於每一交付或提供之產品或勞務之種類。依財務會計準則公報第41號「營運部門資訊之揭露」之規定，合併公司之應報導部門如下：

### (一) 部門收入與營運結果

合併公司繼續營業單位之收入與營運結果依應報導部門分析如下：

	109年1月1日至3月31日			
	法金業務	個金業務	其他業務	合計
利息淨收益	\$ 920,165	\$ 1,868,972	\$ 118,896	\$ 2,908,033
利息以外淨收益	<u>72,875</u>	<u>745,009</u>	<u>423,844</u>	<u>1,241,728</u>
淨收益	993,040	2,613,981	542,740	4,149,761
呆帳費用	( 194,108)	( 181,689)	( 5,329)	( 381,126)
營業費用	( <u>383,213</u> )	( <u>1,662,193</u> )	( <u>197,218</u> )	( <u>2,242,624</u> )
稅前淨利	<u>\$ 415,719</u>	<u>\$ 770,099</u>	<u>\$ 340,193</u>	<u>\$ 1,526,011</u>

	108年1月1日至3月31日			
	法金業務	個金業務	其他業務	合計
利息淨收益	\$ 929,858	\$ 1,849,201	\$ 99,408	\$ 2,878,467
利息以外淨收益	<u>100,983</u>	<u>724,222</u>	<u>263,634</u>	<u>1,088,839</u>
淨收益	1,030,841	2,573,423	363,042	3,967,306
呆帳費用	( 137,983)	( 211,598)	( 17,657)	( 367,238)
營業費用	( <u>390,131</u> )	( <u>1,581,849</u> )	( <u>181,274</u> )	( <u>2,153,254</u> )
稅前淨利	<u>\$ 502,727</u>	<u>\$ 779,976</u>	<u>\$ 164,111</u>	<u>\$ 1,446,814</u>

### (二) 部門資產

	109年3月31日	108年12月31日	108年3月31日
部門資產			
法金業務	\$ 273,603,719	\$ 270,115,875	\$ 257,189,888
個金業務	349,459,121	348,184,757	330,027,531
其他業務	<u>342,550,033</u>	<u>321,540,982</u>	<u>315,973,647</u>
部門資產總額	<u>\$ 965,612,873</u>	<u>\$ 939,841,614</u>	<u>\$ 903,191,066</u>



附表一 期末持有有價證券情形：

單位：新台幣仟元，仟股，%

持 有 之 公 司	有價證券種類及名稱	與有價證券發行人之關係	帳 列 項 目	期 股	帳 面 金 額			市 價	備 註
					數	額	持 股 比 例 %		
新富保險代理人公司	新光行銷公司普通股	採權益法評價之被投資公司	採用權益法之投資		5,030	\$ 70,128	50.30	\$ 70,128	

附表二 母子公司間業務關係及重要交易往來情形：

單位：新台幣仟元

編號 (註一)	交易人名稱	交易往來對象	與交易人之關係 (註二)	交易		往		來		情形 合併淨收益或 佔總資產之比率 (註四)
				科目	金額 (註三)	金額 (註三)	交易條件	交易條件		
0	109年1月1日 至3月31日 臺灣新光銀行公司	新光行銷公司	1	存款及匯款	\$ 179,686		與一般客戶無重大差異			-
0	臺灣新光銀行公司	新富保代公司	1	存款及匯款	9,245		與一般客戶無重大差異			-

註一：母公司及子公司相互間之業務往來資訊應分別於編號欄註明，編號之填寫方法如下：

1. 母公司填 0。

2. 子公司依公司別由阿拉伯數字 1 開始依序編號。

註二：與交易人之關係有以下三種，標示種類即可：

1. 母公司對子公司。

2. 子公司對母公司。

3. 子公司對子公司。

註三：已於合併時沖銷。

註四：交易往來金額佔合併淨收益或總資產比率之計算，若屬資產負債科目者，以期末餘額佔合併總資產之方式計算；若屬損益科目者，以期中累積金額佔合併淨收益之方式計算。